



# Prefeitura Municipal de Campo do Meio

Rua Dr. José Mesquita Netto, 356 – Tel. (0xx35) 3857-1122

E-mail: [pmcmgabinete@campodomeio.mg.gov.br](mailto:pmcmgabinete@campodomeio.mg.gov.br) - Campo do Meio – MG

Projeto de Lei nº 12 de 31 de agosto de 2017.

*Estima a receita, fixa a despesa e altera o Plano Plurianual no Município de Campo do Meio para o exercício de 2018.*

## A Câmara Municipal de Campo do Meio decreta:

Art. 1º - Fica aprovado o Orçamento do Município de Campo do Meio para o exercício financeiro de 2018 conforme discriminado pelos anexos integrantes desta Lei que estima a Receita em R\$ 28.582.600,12 (vinte e oito milhões, quinhentos e oitenta e dois mil, seiscentos reais e doze centavos).

Art. 2º - A despesa será realizada de acordo com a programação estabelecida nos quadros anexos, distribuída por Órgãos da Administração, conforme o seguinte desdobramento:

A)	DESPESA POR ÓRGÃO:	
1-	<u>CÂMARA MUNICIPAL</u>	
1.1.1-	Corpo Legislativo	R\$ 690.800,00
1.1.2-	Secretaria da Câmara	529.000,00
	TOTAL DA DESPESA:	<u>R\$ 1.219.800,00</u>
B)	<u>DESPESAS POR CATEGORIA ECONÔMICA:</u>	
	DESPESAS CORRENTES	R\$ 909.800,00
	DESPESAS DE CAPITAL	<u>R\$ 310.000,00</u>
	TOTAL DA DESPESA:	<u>R\$ 1.219.800,00</u>
A)	DESPESA POR ÓRGÃO:	
2-	<u>PREFEITURA MUNICIPAL</u>	
2.1-	Gabinete e Secretaria da Prefeitura	R\$ 2.509.477,32
2.2-	Serviço de Fazenda	281.886,00
2.3-	Secretaria Municipal de Agricultura	299.500,00
2.4-	Serviço do Patrimônio	160.000,00
2.5-	Serviço de Contabilidade	106.000,00
2.6-	Secretaria Municipal de Educação e Cultura:	0,00
2.6.1-	Fundo de Manut. E Des. Do Ensino Fund. E Val. Do Magistério	3.057.725,00
2.6.3-	Ensino Fundamental	2.753.854,25
2.6.5-	Cultura	208.500,00
2.6.6-	Educação Especial	150.000,00
2.6.8-	Alimentação Escolar	231.390,00
2.6.9-	ENSINO TECNICO/SUPERIOR	179.000,00
2.7-	Secretaria Municipal de Saúde/Fundo Municipal de Saúde	8.520.572,44



# Prefeitura Municipal de Campo do Meio

Rua Dr. José Mesquita Netto, 356 – Tel. (0xx35) 3857-1122

E-mail: [pmcmgabinete@campodomeio.mg.gov.br](mailto:pmcmgabinete@campodomeio.mg.gov.br) - Campo do Meio – MG

2.8-	Secretaria Municipal de Transporte e Obras Públicas	4.708.153,91
2.9-	Secretaria Municipal de Esportes, Lazer e Turismo	875.000,00
2.10-	Secretaria Municipal do M. Ambiente e Recursos Naturais	48.500,00
2.11-	Secretaria Municipal do Trab., Assist. Social C. Adolescente:	0,00
2.11.1-	Fundo Municipal Direitos da Criança e do Adolescente	87.150,00
2.11.2-	Fundo Municipal de Assistência Social	1.075.616,20
	Reserva de Contingência	<b>200.475,00</b>
	<b>TOTAL DA DESPESA POR ÓRGÃO:</b>	<b><u>R\$ 25.452.800,12</u></b>

## B) DESPESA POR CATEGORIA ECONÔMICA:

DESPESAS CORRENTES	R\$	<b>23.363.119,55</b>
DESPESAS DE CAPITAL		<b>1.889.205,57</b>
RESERVA DE CONTINGENCIA		<b>200.475,00</b>
<b>TOTAL DAS DESPESAS</b>	<b>R\$</b>	<b><u>25.452.800,12</u></b>

## A) DESPESA POR ÓRGÃO:

SERVIÇO AUTÔNOMO DE AGUA E ESGOTO DE CAMPO DO MEIO – (SAAE).

Serviço Autônomo de Água e Esgoto	<b><u>R\$1.910.000,00</u></b>
<b>TOTAL DA DESPESA POR ÓRGÃO:</b>	<b><u>R\$1.910.000,00</u></b>

## B) DESPESA POR CATEGORIA ECONÔMICA:

DESPESAS CORRENTES	R\$	1.749.000,00
DESPESAS DE CAPITAL		161.000,00
<b>TOTAL DAS DESPESAS</b>	<b>R\$</b>	<b><u>1.910.000,00</u></b>

Art. 3º -A Receita será realizada mediante a arrecadação de tributos, rendas e outras receitas na forma da legislação em vigor, observado o seguinte desdobramento:

1-	<u>RECEITAS CORRENTES</u>	
1.1-	Impostos, Taxas e Contribuições de Melhoria	R\$ 1.566.075,00
1.2-	Receita de Contribuições	600.000,00
1.3-	Receita Patrimonial	180.500,00
1.6-	Receita de Serviços	175.761,44
1.7-	Transferências Corrente	26.680.575,50
1.9-	Outras Receitas Correntes	793.288,18
	<b>TOTAL DAS RECEITAS CORRENTES:</b>	<b>R\$ <u>29.996.200,12</u></b>
2-	<u>RECEITAS DE CAPITAL</u>	
2.4-	Transferências de Capital	R\$ 200.000,00
	<b>TOTAL DAS RECEITAS DE CAPITAL:</b>	<b>R\$ <u>200.000,00</u></b>
9-	DEDUÇÕES	
9.7-	DEDUÇÕES PARA O FUNDEB	<u>(3.523.600,00)</u>
	<b>TOTAL DAS RECEITAS:</b>	<b>R\$ <u>26.672.600,12</u></b>



SERVIÇO AUTÔNOMO DE ÁGUA E ESGOTO DE CAMPO DO MEIO – (SAAE)

1- <u>RECEITAS CORRENTES</u>	
1.3- Receita Patrimonial	R\$ 10.000,00
1.6- Receita de Serviços	1.880.000,00
1.9- Outras Receitas Correntes	<u>20.000,00</u>
TOTAL DAS RECEITAS CORRENTES:	R\$ <u>1.910.000,00</u>

Art. 4º A consolidação dos valores da receita e da despesa, congregando os valores constantes dos artigos anteriores, fica assim demonstrada:

1- <u>RECEITAS CORRENTES</u>	
1.1- Impostos, Taxas e Contribuições de Melhoria	R\$ 1.566.075,00
1.2- Receita de Contribuições	600.000,00
1.3- Receita Patrimonial	190.500,00
1.6- Receita de Serviços	2.055.761,44
1.7- Transferências Corrente	26.680.575,50
1.9- Outras Receitas Correntes	<u>813.288,18</u>
TOTAL DAS RECEITAS CORRENTES:	R\$ <u>31.906.200,12</u>
2- <u>RECEITAS DE CAPITAL</u>	
2.4- Transferências de Capital	R\$ 200.000,00
TOTAL DAS RECEITAS DE CAPITAL:	<u>R\$ 200.000,00</u>
9- <u>DEDUÇÕES</u>	
9.7- DEDUÇÕES PARA O FUNDEB	<u>(3.523.600,00)</u>
TOTAL DAS RECEITAS:	R\$ <u>28.582.600,12</u>

DESPESA POR CATEGORIA ECONÔMICA:

DESPESAS CORRENTES	R\$ 26.021.919,55
DESPESAS DE CAPITAL	2.360.205,57
RESERVA DE CONTINGÊNCIA	<u>200.475,00</u>
TOTAL DAS DESPESAS	R\$ <u>28.582.600,12</u>

Art. 5º Em obediência ao disposto ao artigo 29-A §2º, III da Constituição Federal, combinado com o artigo 168 também da Carta Magna, o Município entregará, até o dia 20 de cada mês, as parcelas correspondentes ao órgão Câmara Municipal.

Art. 6º Fica o Poder Executivo autorizado a:

§1º Abrir créditos suplementares até o limite de 17 % (dezessete) por cento do montante do orçamento autorizado nos termos do artigo 1º, utilizando-se das normas estabelecidas no artigo 43 de Lei nº 4.320/64.

§2º Realizar operações de crédito por antecipação de receita até o limite da despesa de capital fixada nos termos da Resolução 43/2001 do Senado Federal e Lei Complementar 101/200.



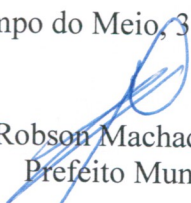
## Prefeitura Municipal de Campo do Meio

Rua Dr. José Mesquita Netto, 356 – Tel. (0xx35) 3857-1122

E-mail: [pmcmgabinete@campodomeio.mg.gov.br](mailto:pmcmgabinete@campodomeio.mg.gov.br)- Campo do Meio – MG

Art. 7º Esta Lei entra em vigor em 1º de janeiro de 2018.

Campo do Meio, 31 de agosto de 2017.

  
Robson Machado de Sá  
Prefeito Municipal



# PREFEITURA MUNICIPAL DE CAMPO DO MEIO


Rua Dr. José Mesquita Neto, 356 – Tel. (0xx35) 3857-1122

CNPJ 18.239.582/0001-29

E-mail: [pmcmcontab@campodomeio.mg.gov.br](mailto:pmcmcontab@campodomeio.mg.gov.br) Campo do Meio – MG

## DEMONSTRATIVO DA COMPATIBILIDADE ENTRE AS METAS FISCAIS E O ORÇAMENTO

ESPECIFICAÇÃO	METAS FISCAIS	ORÇAMENTO
Receitas	28.582.600,12	28.582.600,12
Despesas	28.582.600,12	28.582.600,12
Projetos	2.360.205,57	2.360.205,57
Atividades	26.021.919,55	26.021.919,55
Reserva de Contingências	200.475,00	200.475,00
Resultado Primários	(120.000,00)	(120.000,00)

 Robson Machado de Sá Prefeito Municipal CPF 748.020.116-87	 Hernani S. de Oliveira Chefe Serv. Contábil T.C\ CRC MG-0911337/O-4	 Sueli Lopes Barboza Chefe Setor Tesouraria CPF 720.959.976-20
---	--	--



# PREFEITURA MUNICIPAL DE CAMPO DO MEIO

Rua Dr. José Mesquita Neto, 356 – Tel. (0xx35) 3857-1122

CNPJ 18.239.582/0001-29

E-mail: [pmcmcontab@campodomeio.mg.gov.br](mailto:pmcmcontab@campodomeio.mg.gov.br) Campo do Meio – MG

## DEMONSTRATIVO DA COMPENSAÇÃO PARA O AUMENTO DE DESPESAS OBRIGATÓRIAS DE CARÁTER CONTINUADO

ESPECIFICAÇÃO	VALOR
Margem para Expansão de Despesas:	
Vencimentos e Vantagens Fixas – Pessoal Civil	930.760,00
Obrigações Patronais	180.152,00
Material de Consumo	160.000,00
Outros Serviços e Encargos – Pessoa Jurídica	160.000,00
Total do Ano	1.430.912,00
Medidas de compensação previstas:	
Ampliação da Receita mediante recadastramento fiscal	300.000,00
Revisão de procedimentos e reestruturação da área de Fiscalização tributaria	250.000,00
Redução de Despesas com Investimento	210.000,00
Aumento de transf. da união e do estado (ICMS, FPM etc...)	670.912,00
Total do Ano	1.430.912,00

 Robson Machado de Sá Prefeito Municipal CRF 748.020.116-87	 Hernani S. de Oliveira Chefe Serv. Contábil T.C\ CRC MG-0911337/O-4	 Sueli Lopes Barboza Chefe Setor Tesouraria CPF 720.959.976-20
---	--	--



# PREFEITURA MUNICIPAL DE CAMPO DO MEIO

Rua Dr. José Mesquita Neto, 356 – Tel. (0xx35) 3857-1122

CNPJ 18.239.582/0001-29

E-mail: [pmmccontab@campodomio.mg.gov.br](mailto:pmmccontab@campodomio.mg.gov.br) Campo do Meio – MG

## DEMONSTRATIVO DOS EFEITOS SOBRE AS RECEITAS, DECORRENTES DA RENUNCIA FISCAL

Tributo	Valor por quadrimestre			Observações
	1º	2º	3º	
Imposto Predial e Territorial Urbano - IPTU				Não haverá renuncia fiscal
Isenção de Impostos e Taxas				
Imposto Sobre Serviços – ISS				
Isenção do ISS para pessoa física e para instalação de empresas no município				
<b>Total</b>				
 Robson Machado de Sá Prefeito Municipal CPF 748.020.116-87		 Hernani S. de Oliveira Chefe Serv. Contábil T.C\ CRC MG-0911337/O-4		 Sueli Lopes Barboza Chefe Setor Tesouraria CPF 720.959.976-20

## PREFEITURA MUNICIPAL DE MONTE SÍO

Código	Descrição	ARRECADADA					ORÇADA					RECEITA PREVISTA				
		2014	2015	2016	2017	2018	2019	2020	2021	2019	2020	2021	2019	2020	2021	
1.0.0.0.0.0.0	Receitas Correntes	24.159.644,55	24.599.115,09	27.407.490,46	30.315.093,59	31.906.200,12	33.304.516,25	34.803.219,50	36.246.010,76							
1.1.0.0.0.0.0	Impostos, Taxas e Contribuições de Melhoria	1.446.923,71	1.934.514,93	1.777.864,77	2.019.415,59	2.166.075,00	2.263.548,38	2.365.408,05	2.471.851,41							
1.1.1.0.0.0.0	Impostos	788.990,14	878.489,19	858.480,67	1.002.597,50	1.090.575,00	1.139.650,88	1.190.935,16	1.244.527,25							
1.1.1.2.0.1.0.0	Imposto sobre a Propriedade Territorial Rural - Municípios Conveniados	0,00	0,00	0,00	0,00	0,00	0,00	0,00	0,00							
1.1.1.2.0.1.1.0	Imposto sobre a Propriedade Territorial Rural - Municípios Conveniados - Principal	0,00	0,00	0,00	0,00	0,00	0,00	0,00	0,00							
1.1.1.2.0.1.1.2	Imposto sobre a Propriedade Territorial Rural - Municípios Conveniados - Multas e Juros	0,00	0,00	0,00	0,00	0,00	0,00	0,00	0,00							
1.1.1.2.0.1.1.3	Imposto sobre a Propriedade Territorial Rural - Municípios Conveniados - Divida Ativa - Multas e Juros	0,00	0,00	0,00	0,00	0,00	0,00	0,00	0,00							
1.1.1.3.0.0.0.0	Impostos sobre a Renda - Retido na Fonte	254.307,03	267.945,36	280.850,46	342.525,00	360.000,00	376.200,00	393.129,00	410.819,81							
1.1.1.3.0.3.0.0	Imposto sobre a Renda - Retido na Fonte - Trabalho	254.307,03	267.945,36	280.850,46	342.525,00	360.000,00	376.200,00	393.129,00	410.819,81							
1.1.1.3.0.3.1.0	Imposto sobre a Renda - Retido na Fonte - Trabalho - Principal	250.842,97	251.929,89	242.720,02	300.000,00	300.000,00	313.500,00	327.607,50	342.349,84							
1.1.1.3.0.3.1.2	Imposto sobre a Renda - Retido na Fonte - Trabalho - Multas e Juros	0,00	0,00	0,00	0,00	0,00	0,00	0,00	0,00							
1.1.1.3.0.3.1.3	Imposto sobre a Renda - Retido na Fonte - Trabalho - Divida Ativa	0,00	0,00	0,00	0,00	0,00	0,00	0,00	0,00							
1.1.1.3.0.3.1.4	Imposto sobre a Renda - Retido na Fonte - Trabalho - Multas e Juros	0,00	0,00	0,00	0,00	0,00	0,00	0,00	0,00							
1.1.1.3.0.3.4.0	Imposto sobre a Renda - Retido na Fonte - Outros Rendimentos	3.464,06	16.015,47	38.130,44	42.525,00	60.000,00	62.700,00	65.521,50	68.469,97							
1.1.1.3.0.3.4.1	Imposto sobre a Renda - Retido na Fonte - Outros Rendimentos - Principal	3.464,06	16.015,47	38.130,44	42.525,00	60.000,00	62.700,00	65.521,50	68.469,97							
1.1.1.3.0.3.4.2	Imposto sobre a Renda - Retido na Fonte - Outros Rendimentos - Multas e Juros	0,00	0,00	0,00	0,00	0,00	0,00	0,00	0,00							
1.1.1.3.0.3.4.3	Imposto sobre a Renda - Retido na Fonte - Outros Rendimentos - Divida Ativa	0,00	0,00	0,00	0,00	0,00	0,00	0,00	0,00							
1.1.1.3.0.3.4.4	Imposto sobre a Renda - Retido na Fonte - Outros Rendimentos - Multas e Juros	0,00	0,00	0,00	0,00	0,00	0,00	0,00	0,00							
1.1.1.8.0.0.0.0	Impostos Específicos de Estados/DF/Municípios	534.683,11	610.543,83	577.630,21	660.072,50	730.575,00	763.450,88	797.806,16	833.707,44							
1.1.1.8.0.1.0.0	Imposto sobre a Propriedade Predial e Territorial Urbana	308.097,67	392.847,28	349.410,87	409.605,00	451.450,00	471.765,25	492.996,49	515.179,45							
1.1.1.8.0.1.1.0	Imposto sobre a Propriedade Predial e Territorial Urbana - Principal	193.542,02	246.116,59	225.909,69	278.225,00	306.450,00	320.240,25	334.651,06	349.710,36							
1.1.1.8.0.1.1.1	Imposto sobre a Propriedade Predial e Territorial Urbana - Multas e Juros	139.882,20	168.355,83	162.829,53	220.000,00	230.000,00	240.350,00	251.165,75	262.468,21							
1.1.1.8.0.1.1.2	Imposto sobre a Propriedade Predial e Territorial Urbana - Multas e Juros	6.445,37	9.728,86	8.789,97	10.000,00	10.450,00	10.920,25	11.411,66	11.925,19							
1.1.1.8.0.1.1.3	Imposto sobre a Propriedade Predial e Territorial Urbana - Divida Ativa	20.989,87	35.525,21	24.018,62	18.225,00	30.000,00	31.350,00	32.760,75	34.234,98							
1.1.1.8.0.1.1.4	Imposto sobre a Propriedade Predial e Territorial Urbana - Multas e Juros	28.824,98	42.488,59	30.471,57	30.000,00	36.000,00	37.620,00	39.312,90	41.081,98							
1.1.1.8.0.1.4.0	Imposto sobre Transmissão "Inter Vivos" de Bens Imóveis e de Direitos Reais sobre Imóveis	114.555,65	146.730,69	123.501,18	131.380,00	145.000,00	151.525,00	158.343,63	165.469,09							
1.1.1.8.0.1.4.1	Imposto sobre Transmissão "Inter Vivos" de Bens Imóveis e de Direitos Reais sobre Imóveis - Principal	114.555,65	146.730,69	123.501,18	131.380,00	145.000,00	151.525,00	158.343,63	165.469,09							
1.1.1.8.0.1.4.2	Imposto sobre Transmissão "Inter Vivos" de Bens Imóveis e de Direitos Reais sobre Imóveis - Multas e Juros	0,00	0,00	0,00	0,00	0,00	0,00	0,00	0,00							
1.1.1.8.0.1.4.3	Imposto sobre Transmissão "Inter Vivos" de Bens Imóveis e de Direitos Reais sobre Imóveis - Divida Ativa	0,00	0,00	0,00	0,00	0,00	0,00	0,00	0,00							
1.1.1.8.0.1.4.4	Imposto sobre Transmissão "Inter Vivos" de Bens Imóveis e de Direitos Reais sobre Imóveis - Multas e Juros	0,00	0,00	0,00	0,00	0,00	0,00	0,00	0,00							
1.1.1.8.0.2.0.0	Impostos sobre a Produção, circulação de Mercadorias e Serviços	226.585,44	217.696,55	228.219,34	250.467,50	279.125,00	291.685,63	304.811,48	318.527,99							
1.1.1.8.0.2.3.0	Imposto sobre Serviços de Qualquer Natureza	226.585,44	217.696,55	228.219,34	250.467,50	279.125,00	291.685,63	304.811,48	318.527,99							
1.1.1.8.0.2.3.1	Imposto sobre Serviços de Qualquer Natureza - Principal	178.077,39	186.351,79	204.330,50	228.000,00	235.125,00	245.705,63	256.762,38	268.316,69							
1.1.1.8.0.2.3.2	Imposto sobre Serviços de Qualquer Natureza - Multas e Juros	2.829,10	7.868,01	3.319,06	5.000,00	5.500,00	5.747,50	6.006,14	6.276,41							
1.1.1.8.0.2.3.3	Imposto sobre Serviços de Qualquer Natureza - Divida Ativa	32.848,92	16.874,32	14.646,09	15.000,00	30.000,00	31.350,00	32.760,75	34.234,98							
1.1.1.8.0.2.3.4	Imposto sobre Serviços de Qualquer Natureza - Multas e Juros	12.830,03	9.814,43	5.923,69	5.487,50	8.500,00	8.882,50	9.282,21	9.699,91							
1.1.1.8.0.2.4.0	Adicional ISS - Fundo Municipal de Combate à Pobreza	0,00	0,00	0,00	0,00	0,00	0,00	0,00	0,00							
1.1.1.8.0.2.4.1	Adicional ISS - Fundo Municipal de Combate à Pobreza - Principal	0,00	0,00	0,00	0,00	0,00	0,00	0,00	0,00							
1.1.2.0.0.0.0	Taxas	252.829,77	475.852,66	324.980,14	416.818,09	475.500,00	496.897,50	519.257,89	542.624,49							
1.1.2.1.0.0.0.0	Taxas pelo Exercício do Poder de Polícia	87.349,58	307.953,47	154.321,98	141.215,00	200.000,00	209.000,00	218.405,00	228.233,23							
1.1.2.1.0.1.0.0	Taxas de Inspeção, Controle e Fiscalização	10.210,10	205.660,07	40.226,19	11.215,00	55.000,00	57.475,00	60.061,38	62.764,14							
1.1.2.1.0.1.1.0	Taxas de Inspeção, Controle e Fiscalização - Principal	10.210,10	205.660,07	40.226,19	11.215,00	55.000,00	57.475,00	60.061,38	62.764,14							
1.1.2.1.0.1.1.1	Taxas de Inspeção, Controle e Fiscalização - Multas e Juros	0,00	0,00	0,00	0,00	0,00	0,00	0,00	0,00							
1.1.2.1.0.1.1.2	Taxas de Inspeção, Controle e Fiscalização - Divida Ativa	0,00	0,00	0,00	0,00	0,00	0,00	0,00	0,00							
1.1.2.1.0.1.1.3	Taxas de Inspeção, Controle e Fiscalização - Multas e Juros	0,00	0,00	0,00	0,00	0,00	0,00	0,00	0,00							
1.1.2.1.0.1.1.4	Taxas de Inspeção, Controle e Fiscalização - Divida Ativa - Multas e Juros	0,00	0,00	0,00	0,00	0,00	0,00	0,00	0,00							
1.1.2.1.0.2.0.0	Taxas de Fiscalização das Telecomunicações	77.139,48	102.293,40	114.095,79	130.000,00	145.000,00	151.525,00	158.343,63	165.469,09							
1.1.2.1.0.2.1.0	Taxa de Fiscalização de Instalação - TFI - Principal	0,00	0,00	0,00	0,00	0,00	0,00	0,00	0,00							
1.1.2.1.0.2.1.1	Taxa de Fiscalização de Instalação - TFI - Multas e Juros	0,00	0,00	0,00	0,00	0,00	0,00	0,00	0,00							
1.1.2.1.0.2.1.2	Taxa de Fiscalização de Instalação - TFI - Divida Ativa	0,00	0,00	0,00	0,00	0,00	0,00	0,00	0,00							
1.1.2.1.0.2.1.3	Taxa de Fiscalização de Instalação - TFI - Multas e Juros	0,00	0,00	0,00	0,00	0,00	0,00	0,00	0,00							































**PLANO DE CONTAS DA RECEITA**

Red	Edu	Sau	Pes	Fun	Cam	Pro	Com	Pas	Código	G Descrição	Valor
0	NÃO	NÃO	SIM	NÃO	NÃO	SIM	NÃO	NÃO	1	Receitas Correntes	31.906.200,12
0	NÃO	NÃO	SIM	NÃO	SIM	SIM	NÃO	NÃO	1.1	Impostos, Taxas e Contribuições de Melhoria	1.566.075,00
0	SIM	SIM	SIM	SIM	SIM	SIM	NÃO	NÃO	1.1.1	Impostos	1.090.575,00
0	SIM	SIM	SIM	SIM	SIM	SIM	NÃO	NÃO	1.1.1.3	Impostos sobre a Renda e Proventos de Qualquer Natureza	360.000,00
0	SIM	SIM	SIM	SIM	SIM	SIM	NÃO	NÃO	1.1.1.3.03	Imposto sobre a Renda - Retido na Fonte	360.000,00
0	SIM	SIM	SIM	SIM	SIM	SIM	NÃO	NÃO	1.1.1.3.03.01	Imposto sobre a Renda - Retido na Fonte - Trabalho	300.000,00
5	SIM	SIM	SIM	SIM	SIM	SIM	NÃO	NÃO	1.1.1.3.03.01.01	Imposto sobre a Renda - Retido na Fonte - Trabalho - Principal	300.000,00
0	SIM	SIM	SIM	SIM	SIM	SIM	NÃO	NÃO	1.1.1.3.03.04	Imposto sobre a Renda - Retido na Fonte - Outros Rendimentos	60.000,00
9	SIM	SIM	SIM	SIM	SIM	SIM	NÃO	NÃO	1.1.1.3.03.04.01	Imposto sobre a Renda - Retido na Fonte - Outros Rendimentos - Principal	60.000,00
0	SIM	SIM	SIM	SIM	SIM	SIM	NÃO	NÃO	1.1.1.8	Impostos Específicos de Estados/DF Municípios	730.575,00
0	SIM	SIM	SIM	SIM	SIM	SIM	NÃO	NÃO	1.1.1.8.01	Impostos sobre o Patrimônio para Estados/DF/Municípios	451.450,00
0	SIM	SIM	SIM	SIM	SIM	SIM	NÃO	NÃO	1.1.1.8.01.01	Imposto sobre a Propriedade Predial e Territorial Urbana	306.450,00
13	SIM	SIM	SIM	SIM	SIM	SIM	NÃO	NÃO	1.1.1.8.01.01.01	Imposto sobre a Propriedade Predial e Territorial Urbana - Principal	230.000,00
14	SIM	SIM	SIM	SIM	SIM	SIM	NÃO	NÃO	1.1.1.8.01.01.02	Imposto sobre a Propriedade Predial e Territorial Urbana - Multas e Juros	10.450,00
15	SIM	SIM	SIM	SIM	SIM	SIM	NÃO	NÃO	1.1.1.8.01.01.03	Imposto sobre a Propriedade Predial e Territorial Urbana - Dívida Ativa	30.000,00
16	SIM	SIM	SIM	SIM	SIM	SIM	NÃO	NÃO	1.1.1.8.01.01.04	Imposto sobre a Propriedade Predial e Territorial Urbana - Dívida Ativa - Multas e Juros	36.000,00
0	SIM	SIM	SIM	SIM	SIM	SIM	NÃO	NÃO	1.1.1.8.01.04	Imposto sobre Transmissão "Inter Vivos" de Bens Imóveis e de Direitos Reais sobre Imóveis	145.000,00
17	SIM	SIM	SIM	SIM	SIM	SIM	NÃO	NÃO	1.1.1.8.01.04.01	Imposto sobre Transmissão "Inter Vivos" de Bens Imóveis e de Direitos Reais sobre Imóveis - Principal	145.000,00
0	SIM	SIM	SIM	SIM	SIM	SIM	NÃO	NÃO	1.1.1.8.02	Impostos sobre a Produção, circulação de Mercadorias e Serviços	279.125,00
0	SIM	SIM	SIM	SIM	SIM	SIM	NÃO	NÃO	1.1.1.8.02.03	Imposto sobre Serviços de Qualquer Natureza	279.125,00
21	SIM	SIM	SIM	SIM	SIM	SIM	NÃO	NÃO	1.1.1.8.02.03.01	Imposto sobre Serviços de Qualquer Natureza - Principal	235.125,00
22	SIM	SIM	SIM	SIM	SIM	SIM	NÃO	NÃO	1.1.1.8.02.03.02	Imposto sobre Serviços de Qualquer Natureza - Multas e Juros	5.500,00
23	SIM	SIM	SIM	SIM	SIM	SIM	NÃO	NÃO	1.1.1.8.02.03.03	Imposto sobre Serviços de Qualquer Natureza - Dívida Ativa	30.000,00
24	SIM	SIM	SIM	SIM	SIM	SIM	NÃO	NÃO	1.1.1.8.02.03.04	Imposto sobre Serviços de Qualquer Natureza - Dívida Ativa - Multas e Juros	8.500,00
0	NÃO	NÃO	SIM	NÃO	SIM	SIM	NÃO	NÃO	1.1.2	Taxas	475.500,00
0	NÃO	NÃO	SIM	NÃO	SIM	SIM	NÃO	NÃO	1.1.2.1	Taxas pelo Exercício do Poder de Polícia	200.000,00
0	NÃO	NÃO	SIM	NÃO	SIM	SIM	NÃO	NÃO	1.1.2.1.01	Taxas de Inspeção, Controle e Fiscalização	55.000,00
0	NÃO	NÃO	SIM	NÃO	SIM	SIM	NÃO	NÃO	1.1.2.1.01.01	Taxas de Inspeção, Controle e Fiscalização	55.000,00
26	NÃO	NÃO	SIM	NÃO	SIM	SIM	NÃO	NÃO	1.1.2.1.01.01.01	Taxas de Inspeção, Controle e Fiscalização - Principal	55.000,00
0	NÃO	NÃO	SIM	NÃO	SIM	SIM	NÃO	NÃO	1.1.2.1.02	Taxas de Fiscalização das Telecomunicações	145.000,00
0	NÃO	NÃO	SIM	NÃO	SIM	SIM	NÃO	NÃO	1.1.2.1.02.02	Taxa de Fiscalização de Funcionamento - TFF	145.000,00
34	NÃO	NÃO	SIM	NÃO	SIM	SIM	NÃO	NÃO	1.1.2.1.02.02.01	Taxa de Fiscalização de Funcionamento - TFF - Principal	145.000,00
0	NÃO	NÃO	SIM	NÃO	SIM	SIM	NÃO	NÃO	1.1.2.2	Taxas pela Prestação de Serviços	275.500,00
0	NÃO	NÃO	SIM	NÃO	SIM	SIM	NÃO	NÃO	1.1.2.2.01	Taxas pela Prestação de Serviços	275.500,00

**PLANO DE CONTAS DA RECEITA**

Red Edu Sau Pes Fun Cam Pro Com Pas Código	G Descrição	Valor
0 NÃO NÃO SIM NÃO SIM SIM NÃO NÃO 1.1.2.2.01.01	6 Taxas pela Prestação de Serviços	275.500,00
50 NÃO NÃO SIM NÃO SIM SIM NÃO NÃO 1.1.2.2.01.01.01	7 Taxas pela Prestação de Serviços - Principal	275.500,00
0 NÃO NÃO SIM NÃO NÃO SIM NÃO NÃO 1.2	<b>2 Contribuições</b>	<b>600.000,00</b>
0 NÃO NÃO SIM NÃO NÃO SIM NÃO NÃO 1.2.4	3 Contribuição para o Custeio do Serviço de Iluminação Pública	600.000,00
0 NÃO NÃO SIM NÃO NÃO SIM NÃO NÃO 1.2.4.0.00.01	6 Contribuição para o Custeio do Serviço de Iluminação Pública	600.000,00
119 NÃO NÃO SIM NÃO NÃO SIM NÃO NÃO 1.2.4.0.00.01.01	7 Contribuição para o Custeio do Serviço de Iluminação Pública - Principal	600.000,00
0 NÃO NÃO SIM NÃO NÃO SIM NÃO NÃO 1.3	<b>2 Receita Patrimonial</b>	<b>190.500,00</b>
0 NÃO NÃO SIM NÃO NÃO SIM NÃO NÃO 1.3.1	3 Exploração do Patrimônio Imobiliário do Estado	8.000,00
0 NÃO NÃO SIM NÃO NÃO SIM NÃO NÃO 1.3.1.0.01	5 Aluguéis, Arrendamentos, Foros, Laudêmios, Tarifas de Ocupação	8.000,00
0 NÃO NÃO SIM NÃO NÃO SIM NÃO NÃO 1.3.1.0.01.01	6 Aluguéis e Arrendamentos	8.000,00
120 NÃO NÃO SIM NÃO NÃO SIM NÃO NÃO 1.3.1.0.01.01.01	7 Aluguéis e Arrendamentos - Principal	8.000,00
0 NÃO NÃO SIM NÃO NÃO SIM NÃO NÃO 1.3.2	3 Valores Mobiliários	182.500,00
0 NÃO NÃO SIM NÃO NÃO SIM NÃO NÃO 1.3.2.1	4 Juros e Correções Monetárias	182.500,00
0 NÃO NÃO SIM NÃO NÃO SIM NÃO NÃO 1.3.2.1.00.01	6 Remuneração de Depósitos Bancários	182.500,00
136 NÃO NÃO SIM NÃO NÃO SIM NÃO NÃO 1.3.2.1.00.01.01	7 Remuneração de Depósitos Bancários - Principal	182.500,00
0 NÃO NÃO SIM NÃO NÃO SIM NÃO NÃO 1.6	<b>2 Receita de Serviços</b>	<b>2.055.761,44</b>
0 NÃO NÃO SIM NÃO NÃO SIM NÃO NÃO 1.6.1	3 Serviços Administrativos e Comerciais Gerais	1.810.000,00
0 NÃO NÃO SIM NÃO NÃO SIM NÃO NÃO 1.6.1.0.01	5 Serviços Administrativos e Comerciais Gerais	1.810.000,00
0 NÃO NÃO SIM NÃO NÃO SIM NÃO NÃO 1.6.1.0.01.01	6 Serviços Administrativos e Comerciais Gerais	1.810.000,00
0 NÃO NÃO SIM NÃO NÃO SIM NÃO NÃO 1.6.1.0.01.01.01	7 Serviços Administrativos e Comerciais Gerais - Principal	1.666.031,00
185 NÃO NÃO SIM NÃO NÃO SIM NÃO NÃO 1.6.1.0.01.01.01.0	8 Serviços Administrativos e Comerciais Gerais - Principal Fonte 100	1.666.031,00
0 NÃO NÃO SIM NÃO NÃO SIM NÃO NÃO 1.6.1.0.01.01.03	7 Serviços Administrativos e Comerciais Gerais - Dívida Ativa	49.169,00
189 NÃO NÃO SIM NÃO NÃO SIM NÃO NÃO 1.6.1.0.01.01.03.0	8 Serviços Administrativos e Comerciais Gerais - Dívida Ativa Fonte 100	49.169,00
0 NÃO NÃO SIM NÃO NÃO SIM NÃO NÃO 1.6.1.0.01.01.04	7 Serviços Administrativos e Comerciais Gerais - Dívida Ativa - Multas e Juros	94.800,00
191 NÃO NÃO SIM NÃO NÃO SIM NÃO NÃO 1.6.1.0.01.01.04.0	8 Serviços Administrativos e Comerciais Gerais - Dívida Ativa - Multas e Juros Fonte 100	94.800,00
0 NÃO NÃO SIM NÃO NÃO SIM NÃO NÃO 1.6.3	3 Serviços e Atividades Referentes à Saúde	175.761,44
0 NÃO NÃO SIM NÃO NÃO SIM NÃO NÃO 1.6.3.0.01	5 Serviços de Atendimento à Saúde	175.761,44
0 NÃO NÃO SIM NÃO NÃO SIM NÃO NÃO 1.6.3.0.01.01	6 Serviços de Atendimento à Saúde	175.761,44
210 NÃO NÃO SIM NÃO NÃO SIM NÃO NÃO 1.6.3.0.01.01.01	7 Serviços de Atendimento à Saúde - Principal	175.761,44
0 NÃO NÃO SIM NÃO NÃO SIM NÃO NÃO 1.6.9	3 Outros Serviços	70.000,00
0 NÃO NÃO SIM NÃO NÃO SIM NÃO NÃO 1.6.9.0.99	5 Outros Serviços	70.000,00
0 NÃO NÃO SIM NÃO NÃO SIM NÃO NÃO 1.6.9.0.99.01	6 Outros Serviços	70.000,00
222 NÃO NÃO SIM NÃO NÃO SIM NÃO NÃO 1.6.9.0.99.01.01	7 Outros Serviços - Principal	70.000,00
0 NÃO NÃO SIM NÃO NÃO NÃO NÃO 1.7	<b>2 Transferências Correntes</b>	<b>26.680.575,50</b>
0 NÃO NÃO SIM NÃO NÃO NÃO NÃO 1.7.1	3 Transferências da União e de suas Entidades	16.380.150,00
0 NÃO NÃO SIM NÃO NÃO NÃO NÃO 1.7.1.8	4 Transferências da União - Específica E/M	16.380.150,00
0 NÃO NÃO SIM NÃO NÃO NÃO NÃO 1.7.1.8.01	5 Participação na Receita da União	12.069.000,00

**PLANO DE CONTAS DA RECEITA**

Red Edu Sau Pes Fun Cam Pro Com Pas Código	G Descrição	Valor
0 NÃO NÃO SIM NÃO NÃO NÃO NÃO NÃO 1.7.1.8.01.02	6 Cota-Parte do Fundo de Participação dos Municípios - Cota Mensal	11.089.000,00
226 SIM NÃO SIM NÃO NÃO SIM NÃO NÃO 1.7.1.8.01.02.01	7 Cota-Parte do Fundo de Participação dos Municípios - Cota Mensal - Principal	11.089.000,00
0 NÃO NÃO SIM NÃO NÃO NÃO NÃO NÃO 1.7.1.8.01.03	6 Cota-Parte do Fundo de Participação do Municípios - 1% Cota entregue no mês de dezembro	530.000,00
227 NÃO NÃO SIM NÃO NÃO SIM NÃO NÃO 1.7.1.8.01.03.01	7 Cota-Parte do Fundo de Participação do Municípios - 1% Cota entregue no mês de dezembro - Principal	530.000,00
0 NÃO NÃO SIM NÃO NÃO NÃO NÃO NÃO 1.7.1.8.01.04	6 Cota-Parte do Fundo de Participação dos Municípios - 1% Cota entregue no mês de julho	420.000,00
228 NÃO NÃO SIM NÃO NÃO SIM NÃO NÃO 1.7.1.8.01.04.01	7 Cota-Parte do Fundo de Participação dos Municípios - 1% Cota entregue no mês de julho - Principal	420.000,00
0 NÃO NÃO SIM NÃO NÃO NÃO NÃO NÃO 1.7.1.8.01.05	6 Cota-Parte do Imposto Sobre a Propriedade Territorial Rural	30.000,00
229 SIM NÃO SIM NÃO NÃO SIM NÃO NÃO 1.7.1.8.01.05.01	7 Cota-Parte do Imposto Sobre a Propriedade Territorial Rural - Principal	30.000,00
0 NÃO NÃO SIM NÃO NÃO NÃO NÃO NÃO 1.7.1.8.02	5 Transferência da Compensação Financeira pela Exploração de Recursos Naturais	1.770.000,00
0 NÃO NÃO SIM NÃO NÃO NÃO NÃO NÃO 1.7.1.8.02.01	6 Cota-parte da Compensação Financeira de Recursos Hídricos	1.650.000,00
231 NÃO NÃO SIM NÃO NÃO SIM NÃO NÃO 1.7.1.8.02.01.01	7 Cota-parte da Compensação Financeira de Recursos Hídricos - Principal	1.650.000,00
0 NÃO NÃO SIM NÃO NÃO NÃO NÃO NÃO 1.7.1.8.02.06	6 Cota-Parte do Fundo Especial do Petróleo - FEP	120.000,00
235 NÃO NÃO SIM NÃO NÃO SIM NÃO NÃO 1.7.1.8.02.06.01	7 Cota-Parte do Fundo Especial do Petróleo - FEP - Principal	120.000,00
0 NÃO NÃO SIM NÃO NÃO NÃO NÃO NÃO 1.7.1.8.03	5 Transferência de Recursos do Sistema Único de Saúde - SUS - Repasses Fundo a Fundo	1.670.550,00
0 NÃO NÃO SIM NÃO NÃO NÃO NÃO NÃO 1.7.1.8.03.01	6 Transferência de Recursos do Sistema Único de Saúde - SUS - Repasses Fundo a Fundo	1.670.550,00
0 NÃO NÃO SIM NÃO NÃO NÃO NÃO NÃO 1.7.1.8.03.01.01	7 Transferência de Recursos do Sistema Único de Saúde - SUS - Repasses Fundo a Fundo - Principal	1.670.550,00
237 NÃO NÃO SIM NÃO NÃO SIM NÃO NÃO 1.7.1.8.03.01.01.0	8 Transferência de Recursos do Sistema Único de Saúde - SUS - Repasses Fundo a Fundo - Principal Fonte 148	1.500.000,00
239 NÃO NÃO SIM NÃO NÃO SIM NÃO NÃO 1.7.1.8.03.01.01.0:	8 Transferência de Recursos do Sistema Único de Saúde - SUS - Repasses Fundo a Fundo - Principal Fonte 150	110.000,00
240 NÃO NÃO SIM NÃO NÃO SIM NÃO NÃO 1.7.1.8.03.01.01.0:	8 Transferência de Recursos do Sistema Único de Saúde - SUS - Repasses Fundo a Fundo - Principal Fonte 151	60.550,00
0 NÃO NÃO SIM NÃO NÃO NÃO NÃO NÃO 1.7.1.8.04	5 Transferências de Recursos do Fundo Nacional de Assistência Social - FNAS	280.000,00
0 NÃO NÃO SIM NÃO NÃO NÃO NÃO NÃO 1.7.1.8.04.01	6 Transferências de Recursos do Fundo Nacional de Assistência Social - FNAS	280.000,00
243 NÃO NÃO SIM NÃO NÃO SIM NÃO NÃO 1.7.1.8.04.01.01	7 Transferências de Recursos do Fundo Nacional de Assistência Social - FNAS - Principal	280.000,00
0 NÃO NÃO SIM NÃO NÃO NÃO NÃO NÃO 1.7.1.8.05	5 Transferências de Recursos do Fundo Nacional do Desenvolvimento da Educação - FNDE	455.600,00
0 NÃO NÃO SIM NÃO NÃO NÃO NÃO NÃO 1.7.1.8.05.01	6 Transferências do Salário-Educação	282.150,00
244 NÃO NÃO SIM NÃO NÃO SIM NÃO NÃO 1.7.1.8.05.01.01	7 Transferências do Salário-Educação - Principal	282.150,00
0 NÃO NÃO SIM NÃO NÃO NÃO NÃO NÃO 1.7.1.8.05.03	6 Transferências Diretas do FNDE referentes ao Programa Nacional de Alimentação Escolar - PNAE	122.265,00
246 NÃO NÃO SIM NÃO NÃO SIM NÃO NÃO 1.7.1.8.05.03.01	7 Transferências Diretas do FNDE referentes ao Programa Nacional de Alimentação Escolar - PNAE - Principal	122.265,00



**PLANO DE CONTAS DA RECEITA**


Red Edu Sau Pes Fun Cam Pro Com Pas Código	G Descrição	Valor
0 NÃO NÃO SIM NÃO NÃO NÃO NÃO NÃO 1.7.1.8.05.04	6 Transferências Diretas do FNDE referentes ao Programa Nacional de Apoio ao Transporte do Escolar - PNATE	51.185,00
247 NÃO NÃO SIM NÃO NÃO SIM NÃO NÃO 1.7.1.8.05.04.01	7 Transferências Diretas do FNDE referentes ao Programa Nacional de Apoio ao Transporte do Escolar - PNATE - Principal	51.185,00
0 NÃO NÃO SIM NÃO NÃO NÃO NÃO NÃO 1.7.1.8.06	5 Transferência Financeira do ICMS - Desoneração - L. C. Nº 87/96	40.000,00
0 NÃO NÃO SIM NÃO NÃO NÃO NÃO NÃO 1.7.1.8.06.01	6 Transferência Financeira do ICMS - Desoneração - L. C. Nº 87/96	40.000,00
249 SIM NÃO SIM NÃO NÃO SIM NÃO NÃO 1.7.1.8.06.01.01	7 Transferência Financeira do ICMS - Desoneração - L. C. Nº 87/96 - Principal	40.000,00
0 NÃO NÃO SIM NÃO NÃO NÃO NÃO NÃO 1.7.1.8.99	5 Outras Transferências da União	95.000,00
0 NÃO NÃO SIM NÃO NÃO NÃO NÃO NÃO 1.7.1.8.99.01	6 Outras Transferências da União	95.000,00
257 NÃO NÃO SIM NÃO NÃO SIM NÃO NÃO 1.7.1.8.99.01.01	7 Outras Transferências da União - Principal	95.000,00
0 NÃO NÃO SIM NÃO NÃO NÃO NÃO NÃO 1.7.2	3 Transferências dos Estados e do Distrito Federal e de suas Entidades	6.200.425,50
0 NÃO NÃO SIM NÃO NÃO NÃO NÃO NÃO 1.7.2.8	4 Transferências dos Estados - Específica E/M	6.200.425,50
0 NÃO NÃO SIM NÃO NÃO NÃO NÃO NÃO 1.7.2.8.01	5 Participação na Receita dos Estados	5.554.000,00
0 NÃO NÃO SIM NÃO NÃO NÃO NÃO NÃO 1.7.2.8.01.01	6 Cota-Parte do ICMS	4.702.500,00
258 SIM NÃO SIM NÃO NÃO SIM NÃO NÃO 1.7.2.8.01.01.01	7 Cota-Parte do ICMS - Principal	4.702.500,00
0 NÃO NÃO SIM NÃO NÃO NÃO NÃO NÃO 1.7.2.8.01.02	6 Cota-Parte do IPVA	731.500,00
259 SIM NÃO SIM NÃO NÃO SIM NÃO NÃO 1.7.2.8.01.02.01	7 Cota-Parte do IPVA - Principal	731.500,00
0 NÃO NÃO SIM NÃO NÃO NÃO NÃO NÃO 1.7.2.8.01.03	6 Cota-Parte do IPI - Municípios	75.000,00
260 SIM NÃO SIM NÃO NÃO SIM NÃO NÃO 1.7.2.8.01.03.01	7 Cota-Parte do IPI - Municípios - Principal	75.000,00
0 NÃO NÃO SIM NÃO NÃO NÃO NÃO NÃO 1.7.2.8.01.04	6 Cota-Parte da Contribuição de Intervenção no Domínio Econômico	45.000,00
261 NÃO NÃO SIM NÃO NÃO SIM NÃO NÃO 1.7.2.8.01.04.01	7 Cota-Parte da Contribuição de Intervenção no Domínio Econômico - Principal	45.000,00
0 NÃO NÃO SIM NÃO NÃO NÃO NÃO NÃO 1.7.2.8.03	5 Transferência de Recursos do Estado para Programas de Saúde - Repasse Fundo a Fundo	275.600,00
0 NÃO NÃO SIM NÃO NÃO NÃO NÃO NÃO 1.7.2.8.03.01	6 Transferência de Recursos do Estado para Programas de Saúde - Repasse Fundo a Fundo	275.600,00
267 NÃO NÃO SIM NÃO NÃO SIM NÃO NÃO 1.7.2.8.03.01.01	7 Transferência de Recursos do Estado para Programas de Saúde - Repasse Fundo a Fundo - Principal	275.600,00
0 NÃO NÃO SIM NÃO NÃO NÃO NÃO NÃO 1.7.2.8.10	5 Transferência de Convênios dos Estados e do Distrito Federal e de Suas Entidades	160.825,50
0 NÃO NÃO SIM NÃO NÃO NÃO NÃO NÃO 1.7.2.8.10.02	6 Transferências de Convênio dos Estados Destinadas a Programas de Educação	160.825,50
270 NÃO NÃO SIM NÃO NÃO SIM NÃO NÃO 1.7.2.8.10.02.01	7 Transferências de Convênio dos Estados Destinadas a Programas de Educação - Principal	160.825,50
0 NÃO NÃO SIM NÃO NÃO NÃO NÃO NÃO 1.7.2.8.99	5 Outras Transferências dos Estados	210.000,00
0 NÃO NÃO SIM NÃO NÃO NÃO NÃO NÃO 1.7.2.8.99.01	6 Outras Transferências dos Estados	210.000,00
272 NÃO NÃO SIM NÃO NÃO SIM NÃO NÃO 1.7.2.8.99.01.01	7 Outras Transferências dos Estados - Principal	210.000,00
0 NÃO NÃO SIM NÃO NÃO NÃO NÃO NÃO 1.7.5	3 Transferências de Outras Instituições Públicas	4.100.000,00
0 NÃO NÃO SIM NÃO NÃO NÃO NÃO NÃO 1.7.5.8	4 Transferências de Outras Instituições Públicas - Específica E/M	4.100.000,00
0 NÃO NÃO SIM NÃO NÃO NÃO NÃO NÃO 1.7.5.8.01	5 Transferências de Recursos do FUNDEB	4.100.000,00


**PLANO DE CONTAS DA RECEITA**

Red Edu Sau Pes Fun Cam Pro Com Pas Código	G Descrição	Valor
0 NÃO NÃO SIM NÃO NÃO NÃO NÃO NÃO NÃO 1.7.5.8.01.01	6 Transferências de Recursos do FUNDEB	4.100.000,00
287 NÃO NÃO SIM NÃO NÃO SIM NÃO NÃO NÃO 1.7.5.8.01.01.01	7 Transferências de Recursos do FUNDEB - Principal	4.100.000,00
0 NÃO NÃO SIM NÃO NÃO SIM NÃO NÃO NÃO 1.9	<b>2 Outras Receitas Correntes</b>	<b>813.288,18</b>
0 NÃO NÃO SIM NÃO NÃO SIM NÃO NÃO NÃO 1.9.2	3 Indenizações, Restituições e Ressarcimentos	667.613,18
0 NÃO NÃO SIM NÃO NÃO SIM NÃO NÃO NÃO 1.9.2.1	4 Indenizações	667.613,18
0 NÃO NÃO SIM NÃO NÃO SIM NÃO NÃO NÃO 1.9.2.1.99	5 Outras Indenizações	667.613,18
0 NÃO NÃO SIM NÃO NÃO SIM NÃO NÃO NÃO 1.9.2.1.99.01	6 Outras Indenizações	667.613,18
310 NÃO NÃO SIM NÃO NÃO SIM NÃO NÃO NÃO 1.9.2.1.99.01.01	7 Outras Indenizações - Principal	667.613,18
0 NÃO NÃO SIM NÃO NÃO SIM NÃO NÃO NÃO 1.9.9	3 Demais Receitas Correntes	145.675,00
0 NÃO NÃO SIM NÃO NÃO SIM NÃO NÃO NÃO 1.9.9.0.99	5 Outras Receitas	145.675,00
0 NÃO NÃO SIM NÃO NÃO SIM NÃO NÃO NÃO 1.9.9.0.99.01	6 Outras Receitas - Primárias	145.675,00
339 NÃO NÃO SIM NÃO NÃO SIM NÃO NÃO NÃO 1.9.9.0.99.01.01	7 Outras Receitas - Primárias - Principal	15.675,00
341 NÃO NÃO SIM NÃO NÃO SIM NÃO NÃO NÃO 1.9.9.0.99.01.03	7 Outras Receitas - Primárias - Dívida Ativa	35.000,00
342 NÃO NÃO SIM NÃO NÃO SIM NÃO NÃO NÃO 1.9.9.0.99.01.04	7 Outras Receitas - Primárias - Dívida Ativa - Multas e Juros	95.000,00
0 NÃO NÃO NÃO NÃO NÃO NÃO NÃO NÃO NÃO 2	<b>1 Receitas de Capital</b>	<b>200.000,00</b>
0 NÃO NÃO NÃO NÃO NÃO NÃO NÃO NÃO NÃO 2.4	<b>2 Transferências de Capital</b>	<b>200.000,00</b>
0 NÃO NÃO NÃO NÃO NÃO NÃO NÃO NÃO NÃO 2.4.1	3 Transferências da União e de suas Entidades	100.000,00
0 NÃO NÃO NÃO NÃO NÃO NÃO NÃO NÃO NÃO 2.4.1.8	4 Transferências da União	100.000,00
0 NÃO NÃO NÃO NÃO NÃO NÃO NÃO NÃO NÃO 2.4.1.8.10	5 Transferência de Convênios da União e de suas Entidades	100.000,00
0 NÃO NÃO NÃO NÃO NÃO NÃO NÃO NÃO NÃO 2.4.1.8.10.09	6 Outras Transferências de Convênios da União	100.000,00
0 NÃO NÃO NÃO NÃO NÃO NÃO NÃO NÃO NÃO 2.4.1.8.10.09.01	7 Outras Transferências de Convênios da União - Principal	100.000,00
386 NÃO NÃO NÃO NÃO NÃO NÃO SIM NÃO NÃO 2.4.1.8.10.09.01.0	8 Outras Transferências de Convênios da União - Principal Fonte 124	100.000,00
0 NÃO NÃO NÃO NÃO NÃO NÃO NÃO NÃO NÃO 2.4.2	3 Transferências dos Estados e do Distrito Federal e de suas Entidades	100.000,00
0 NÃO NÃO NÃO NÃO NÃO NÃO NÃO NÃO NÃO 2.4.2.8	4 Transferências dos Estados, Distrito Federal, e de suas Entidades	100.000,00
0 NÃO NÃO NÃO NÃO NÃO NÃO NÃO NÃO NÃO 2.4.2.8.10	5 Transferências de Convênios dos Estados e do Distrito Federal e de suas Entidades	100.000,00
0 NÃO NÃO NÃO NÃO NÃO NÃO NÃO NÃO NÃO 2.4.2.8.10.09	6 Outras Transferências de Convênio dos Estados	100.000,00
0 NÃO NÃO NÃO NÃO NÃO NÃO NÃO NÃO NÃO 2.4.2.8.10.09.01	7 Outras Transferências de Convênio dos Estados - Principal	100.000,00
398 NÃO NÃO NÃO NÃO NÃO NÃO SIM NÃO NÃO 2.4.2.8.10.09.01.0	8 Outras Transferências de Convênio dos Estados - Principal Fonte 124	100.000,00
0 NÃO NÃO NÃO NÃO NÃO NÃO SIM NÃO NÃO 9	<b>1 Recursos Arrecadados em Exercícios Anteriores</b>	<b>(3.523.600,00)</b>
0 NÃO NÃO NÃO NÃO NÃO NÃO SIM NÃO NÃO 9.5	<b>2 FUNDEB</b>	<b>(3.523.600,00)</b>
0 NÃO NÃO NÃO NÃO NÃO NÃO SIM NÃO NÃO 9.5.1	3 FUNDEB - Receitas Correntes	(3.523.600,00)
0 NÃO NÃO NÃO NÃO NÃO NÃO SIM NÃO NÃO 9.5.1.7	4 FUNDEB - Transferências Correntes	(3.523.600,00)
0 NÃO NÃO NÃO NÃO NÃO NÃO SIM NÃO NÃO 9.5.1.7.18	5 FUNDEB - Transferências da União - Específica E/M	(2.421.800,00)
0 NÃO NÃO NÃO NÃO NÃO NÃO SIM NÃO NÃO 9.5.1.7.18.01	6 FUNDEB - Participação na Receita da União	(2.413.800,00)
0 NÃO NÃO NÃO NÃO NÃO NÃO SIM NÃO NÃO 9.5.1.7.18.01.02	7 FUNDEB - Cota-Parte do Fundo de Participação dos Municípios - Cota Mensal	(2.407.800,00)
420 NÃO NÃO NÃO NÃO NÃO NÃO SIM NÃO NÃO 9.5.1.7.18.01.02.0	8 FUNDEB - Cota-Parte do Fundo de Participação dos Municípios - Cota Mensal - Principal	(2.407.800,00)
0 NÃO NÃO NÃO NÃO NÃO NÃO SIM NÃO NÃO 9.5.1.7.18.01.05	7 FUNDEB - Cota-Parte do Imposto Sobre a Propriedade Territorial Rural	(6.000,00)

**PLANO DE CONTAS DA RECEITA**

Red Edu Sau Pes Fun Cam Pro Com Pas Código	G Descrição	Valor
423 NÃO NÃO NÃO NÃO NÃO SIM NÃO NÃO 9.5.1.7.18.01.05.0	8 FUNDEB - Cota-Parte do Imposto Sobre a Propriedade Territorial Rural - Principal	(6.000,00)
0 NÃO NÃO NÃO NÃO NÃO SIM NÃO NÃO 9.5.1.7.18.06	6 FUNDEB - Transferência Financeira do ICMS - Desoneração - L. C. Nº 87/96	(8.000,00)
0 NÃO NÃO NÃO NÃO NÃO SIM NÃO NÃO 9.5.1.7.18.06.01	7 FUNDEB - Transferência Financeira do ICMS - Desoneração - L. C. Nº 87/96	(8.000,00)
424 NÃO NÃO NÃO NÃO NÃO SIM NÃO NÃO 9.5.1.7.18.06.01.0	8 FUNDEB - Transferência Financeira do ICMS - Desoneração - L. C. Nº 87/96 - Principal	(8.000,00)
0 NÃO NÃO NÃO NÃO NÃO SIM NÃO NÃO 9.5.1.7.28	5 FUNDEB - Transferências dos Estados - Especifica E/M	(1.101.800,00)
0 NÃO NÃO NÃO NÃO NÃO SIM NÃO NÃO 9.5.1.7.28.01	6 FUNDEB - Participação na Receita dos Estados	(1.101.800,00)
0 NÃO NÃO NÃO NÃO NÃO SIM NÃO NÃO 9.5.1.7.28.01.01	7 FUNDEB - Cota-Parte do ICMS	(940.500,00)
425 NÃO NÃO NÃO NÃO NÃO SIM NÃO NÃO 9.5.1.7.28.01.01.0	8 FUNDEB - Cota-Parte do ICMS - Principal	(940.500,00)
0 NÃO NÃO NÃO NÃO NÃO SIM NÃO NÃO 9.5.1.7.28.01.02	7 FUNDEB - Cota-Parte do IPVA	(146.300,00)
426 NÃO NÃO NÃO NÃO NÃO SIM NÃO NÃO 9.5.1.7.28.01.02.0	8 FUNDEB - Cota-Parte do IPVA - Principal	(146.300,00)
0 NÃO NÃO NÃO NÃO NÃO SIM NÃO NÃO 9.5.1.7.28.01.03	7 FUNDEB - Cota-Parte do IPI - Municípios	(15.000,00)
427 NÃO NÃO NÃO NÃO NÃO SIM NÃO NÃO 9.5.1.7.28.01.03.0	8 FUNDEB - Cota-Parte do IPI - Municípios - Principal	(15.000,00)
<b>TOTAL DAS RECEITAS</b>		<b>28.582.600,12</b>

  
 ROBSON MACHADO DE SA  
 PREFEITO MUNICIPAL  
 CPF: 748.020.116-87

  
 JULIANA AP. G. JUSTIMIANO CABRAL  
 CONTADOR III  
 CPF: 051.533.926-19  
 CRC: MG-076494

  
 SUELI LOPES BARBOZA  
 CHEFE DO SERVIÇO DE TESOUREARIA  
 CPF: 720.959.976-20