



Prefeitura Municipal de Campo do Meio

Rua Dr. José Mesquita Netto, 356 – Tel. (0xx35) 3857-1122

E-mail: pmcmgabinete@campodomeio.mg.gov.br - Campo do Meio – MG

PROJETO DE LEI MUNICIPAL Nº 34 DE 30 de AGOSTO DE 2022.

ALTERA O ANEXO DE AÇÕES DA LEI Nº 1917 DE 22 DE DEZEMBRO DE 2021 QUE INSTITUI O PPA (2022/2025) PARA FINS DE COMPATIBILIDADE COM A PROPOSTA ORÇAMENTÁRIA ANUAL 2023 E DÁ OUTRAS PROVIDÊNCIAS.

A Câmara Municipal de Campo do Meio decreta:

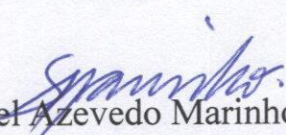
Art. 1º O ANEXO DE AÇÕES que compõem a Lei Municipal nº 1917/2021 (PPA), que dispõe sobre aprovação do PPA 2022/2025, fica incluso de acordo com o conteúdo do ANEXO I – ALTERAÇÕES DAS AÇÕES DO PPA PARA COMPARTIBILIDADE COM A LDO/LOA, havendo a respectiva compatibilização.

Art. 2º Integram a presente Lei o anexo a seguir:

a) ANEXO I – Alterações das ações do PPA para compatibilidade com a LDO/LOA

Art. 3º - Esta lei entra em vigor na data de sua publicação para que surtam todos seus jurídicos e legais efeitos.

Campo do Meio, 30 de agosto de 2022.


Samuel Azevedo Marinho
PREFEITO MUNICIPAL

CÂMARA MUNICIPAL DE CAMPO DO MEIO - M.G.
<u>PROTOCOLO</u>
DOCUMENTO RECEBIDO
NO DIA: 31/08/2022
AS 10:00 HORAS

PLANO PLURIANUAL - PROGRAMAS FINALÍSTICOS

Programa: 0001 - ACAO LEGISLATIVA

Objetivo: PAGAMENTO DE DESPESAS COM O PDER LEGISLATIVO

Cód	Descrição da Ação	Unidade de Medida	Metas Físicas	Valor				
Tipo	Produto							
1.001	AQUISICAO DE EQUIPAMENTOS E MATERIAL PERMANENTE PARA A SECRETARIA DA		2022	2	200.000,00			
P	CÂMARA.	UND.	2023	2	5.000,00			
	EQUIPAMENTOS ADQUIRIDOS		2024	2	176.000,00			
			2025	2	184.000,00			
			TOTAL	8	565.000,00			
1.002	REFORMA E AMPLIACAO DAS INSTALACOES DA CAMARA MUNICIPAL.		2022	1	145.000,00			
P	REFORMA DO PREDIO	1	2023	1	395.000,00			
			2024	1	49.500,00			
			2025	1	51.750,00			
			TOTAL	4	641.250,00			
2.001	MANUTENÇÃO DOS SUBSIDIOS AGENTES POLITICOS DOS AGENTES POLITICOS.		2022	9	400.000,00			
A	FOLHA DE PAGAMENTO	UND.	2023	9	440.000,00			
			2024	9	440.000,00			
			2025	9	460.000,00			
			TOTAL	36	1.740.000,00			
2.002	MANUTENÇÃO DAS ATIVIDADES DOS AGENTES POLITICOS.		2022	12	80.000,00			
A	SEMINARIOS/CURSOS	UND.	2023	12	150.000,00			
			2024	12	88.000,00			
			2025	12	92.000,00			
			TOTAL	48	410.000,00			
2.003	MANUTENÇÃO DOS SERVIDORES DA CÂMARA MUNICIPAL.		2022	12	390.000,00			
A	SERVIDORES	UND.	2023	12	437.000,00			
			2024	12	429.000,00			
			2025	12	448.500,00			
			TOTAL	48	1.704.500,00			
2.004	MANUTENCAO DAS ATIVIDADES DA CAMARA.		2022	12	305.000,00			
A	COMBUSTIVEL/LUBRIFICANTES/PEÇAS	UND/LITROS	2023	12	395.000,00			
			2024	12	335.500,00			
			2025	12	350.750,00			
			TOTAL	48	1.386.250,00			
2.005	MANUTEÇÃO DOS SERVIÇOS DE INFORMÁTICA, CONSULTORIA E SISTEMAS.		2022	12	100.000,00			
A	INFORMÁTICA	UND.	2023	12	135.000,00			
			2024	12	110.000,00			
			2025	12	115.000,00			
			TOTAL	48	460.000,00			
TOTAL PROGRAMA			2022	1.620.000,00	2023	1.957.000,00		
			2024	1.628.000,00	2025	1.702.000,00	TOTAL	6.907.000,00

PLANO PLURIANUAL - PROGRAMAS FINALÍSTICOS

Programa: 0011 - DEFESA DIREITOS DA CRIANÇA/ADOLESCENTE

Objetivo: PAGAMENTO DE DESPESAS COM MANUTENÇÃO DO CONSELHO TUTELAR

Cód	Descrição da Ação	Unidade de Medida	Metas Físicas	Valor	
Tipo	Produto				
4.103	MANUTENCAO DA UNIDADE - PROVER AS UNIDADES DA SECRETARIA COM MEIOS	2022	12	9.000,00	
A	ADINISTRATIVOS PARA A REALIZACAOE SUAS ATIVIDADES E MANUTENÇÃO DE CASA	2023	12	10.000,00	
	DE APOIO	2024	12	11.000,00	
	MANTER	2025	12	12.000,00	
		TOTAL	48	42.000,00	
4.104	MANUTENCAO DA PREVIDENCIA DA ASSISTENCIA SOCIAL.	2022	12	17.000,00	
A	ENCARGOS	UNID.	2023	20.000,00	
			2024	19.000,00	
			2025	20.000,00	
		TOTAL	48	76.000,00	
4.105	PAGAMENTO DOS CONSELHEIROS (CONSELHO TUTELAR)	2022	6	104.000,00	
A		2023	6	102.000,00	
		2024	6	117.000,00	
		2025	6	124.000,00	
		TOTAL	24	447.000,00	
TOTAL PROGRAMA		2022	130.000,00	2023	132.000,00
		2024	147.000,00	2025	156.000,00
				TOTAL	565.000,00

PLANO PLURIANUAL - PROGRAMAS FINALÍSTICOS

Programa: 0020 - DESENVOLVIMENTO CULTURAL

Objetivo: INCENTIVO A CULTURA

Cód	Descrição da Ação	Unidade de Medida	Metas Físicas	Valor				
Tipo	Produto							
4.052	CONTRIBUIÇÕES E OU SUBVENÇÕES PARA REALIZAÇÃO DE CHAMADAS PUBLICAS		2022	12	20.000,00			
A	CONFORME LEI Nº 13. 019 DE 31/07/2014 - MARCO REGULATORIO DA SOCIEDADE CIVIL.	UND	2023	12	20.000,00			
	SUBVENÇÃO		2024	12	20.000,00			
			2025	12	20.000,00			
			TOTAL	48	80.000,00			
4.053	REALIZAÇÃO DE FESTIVAL MUSICAL DE ROCK E ESTILOS SEMELHANTES		2022	12	5.000,00			
A	FESTIVAL	UND	2023	12	5.000,00			
			2024	12	5.000,00			
			2025	12	5.000,00			
			TOTAL	48	20.000,00			
TOTAL PROGRAMA			2022	25.000,00	2023	25.000,00		
			2024	25.000,00	2025	25.000,00	TOTAL	100.000,00

PLANO PLURIANUAL - PROGRAMAS FINALÍSTICOS

Programa: 0052 - ADMINISTRACAO GERAL

Objetivo: PAGAMENTOS DE DESPESAS E MANUTENÇÃO DAS SECRETARIAS

Cód	Descrição da Ação	Unidade de Medida	Metas Físicas	Valor	
Tipo	Produto				
3.001	AQUISICAO DE VEICULOS, MOVEIS E EQUIPAMNETO PARA O GAB. E SEC. DA	2022	6	60.000,00	
P	PREFEITURA	UND.	2023	8	60.000,00
	veiculos/moves/equipamentos		2024	9	60.000,00
			2025	10	60.000,00
			TOTAL	33	240.000,00
3.002	SENTENCA JUDICIARIA - PRECATORIO DE NATUREZA JUDICIAIS E DEPOSITO JUDICIAIS.	2022	1	3.000,00	
P	PESSOAS E EMPRESAS	UND.	2023	1	0,00
			2024	1	3.000,00
			2025	1	3.000,00
			TOTAL	4	9.000,00
3.019	AQUISICAO DE MAQUINAS, VEICULOS, MOVEIS E EQUIPAMENTOS, PARA RENOVACÃO	2022	2	10.000,00	
P	DA FROTA DE SECRETARIA DE OBRAS.	UND.	2023	2	10.000,00
	MATERIAL PERMANENTE		2024	2	10.000,00
			2025	2	10.000,00
			TOTAL	8	40.000,00
3.030	AQUISICAO DE EQUIPAMENTOS PARA OS PROGRAMAS E CONVENIOS DA ASSISTENCIA	2022	1	11.000,00	
P	SOCIAL.	UNID.	2023	1	11.000,00
	MATERIAL PERMANENTE.		2024	1	10.750,00
			2025	1	2.000,00
			TOTAL	4	34.750,00
3.031	CONSTRUÇÃO E AMPLIAÇÃO DE PREDIOS PUBICOS MUNICIPAIS.	2022	1	15.000,00	
P	PREDIOS	UND	2023	1	15.000,00
			2024	1	15.000,00
			2025	1	15.000,00
			TOTAL	4	60.000,00
3.040	AQUIÇÃO DE MOVEIS E EQUIPAMENTOS PARA SECRETARIA.	2022	0	0,00	
P	EQUIPAMENTOS	UND.	2023	5	15.000,00
			2024	0	0,00
			2025	0	0,00
			TOTAL	5	15.000,00
4.001	MANUTENCAO DAS ATIVIDADES PROVER AS UNIDADES DO GABINETE COM MEIOS	2022	13	268.000,00	
A	ADMINISTRATIVOS PARA A REALIZACAO DE SUAS ATIVIDADE. (PAGAMENTO DE	2023	13	313.877,35	
	PREFEITO E VICE)	2024	13	300.000,00	
	FOLHA DE PAGAMENTO	2025	13	319.000,00	
			TOTAL	52	1.200.877,35

PLANO PLURIANUAL - PROGRAMAS FINALÍSTICOS

Programa: 0052 - ADMINISTRACAO GERAL

Objetivo: PAGAMENTOS DE DESPESAS E MANUTENÇÃO DAS SECRETARIAS

Cód	Descrição da Ação	Unidade de Medida	Metas Físicas	Valor
Tipo	Produto			
4.002	MANUTENCAO DAS ATIVIDADES PROVER AS UNID. GAB. COM MEIOS ADM. PARA A REAL. DE SUAS ATIVIDADES, MANUT. CONTRATAÇÃO DE TECNICO DO TRABALHO E MEDICO DO MANTIDOS.	UND.	2022 12	351.000,00
A			2023 12	800.000,00
			2024 12	651.000,00
			2025 12	678.000,00
			TOTAL 48	2.480.000,00
4.003	CONTRIBUICAO PARA ALAGO. ENTIDADES APOIDAS.	UND.	2022 12	20.000,00
A			2023 12	17.500,00
			2024 12	23.500,00
			2025 12	26.000,00
			TOTAL 48	87.000,00
4.004	TRANSFERENCIAS A ASSOCIACAO DE MUNICIPIOS. ENTIDADES APOIADAS	UND.	2022 12	40.000,00
A			2023 12	19.500,00
			2024 12	44.000,00
			2025 12	47.000,00
			TOTAL 48	150.500,00
4.005	SENTENCAS JUDICIAIS - PRECATORIOS DE NATUREZA JUDICIAIS, JUDICIAIS E DEPOSITOS JUDICIAIS E ALIMENTICIAS. PESSOAS EM EMPRESAS	UND.	2022 2	80.000,00
A			2023 2	80.000,00
			2024 2	80.000,00
			2025 2	80.000,00
			TOTAL 8	320.000,00
4.006	DESPESAS COM PUBLICIDADE DIVULGACAO E AGENCIAMENTODOS ATOS ADMINISTRATIVOS, ASSINATURAS, AQUISIÇÃO DE REVISTAS E OUTROS. VEICULADA/SDDINATURA/AQUISIÇÃO.	UND.	2022 5	13.000,00
A			2023 50	14.000,00
			2024 5	15.000,00
			2025 5	16.000,00
			TOTAL 65	58.000,00
4.007	MANUTENCAO DAS ATIVIDADES TARIFAS TELEFONICAS. FATURAS	UND.	2022 12	25.000,00
A			2023 12	22.000,00
			2024 12	30.000,00
			2025 12	34.000,00
			TOTAL 48	111.000,00
4.008	SENTENCAS JUDICIAIS - PRECATORIOS DE NATUREZA JUDICIAIS, JUDICIAIS E DEPOSITOS JUDICIAIS E ALIMENTICIAS. PESSOAS E EMPRESAS.	UND.	2022 2	5.000,00
A			2023 2	5.000,00
			2024 2	5.000,00
			2025 2	5.000,00
			TOTAL 8	20.000,00
4.009	SERVICO DE CONSULTORIA AUDITORIA E ASSESSORIA ESPECIALIZADA. EMPRESAS/ASSESSORES.	UND.	2022 2	50.000,00
A			2023 2	25.000,00
			2024 2	5.000,00
			2025 2	50.000,00
			TOTAL 8	130.000,00

PLANO PLURIANUAL - PROGRAMAS FINALÍSTICOS

Programa: 0052 - ADMINISTRACAO GERAL

Objetivo: PAGAMENTOS DE DESPESAS E MANUTENÇÃO DAS SECRETARIAS

Cód	Descrição da Ação	Unidade de Medida	Metas Físicas	Valor	
Tipo	Produto				
4.010	MANUTENÇÃO DAS ATIVIDADES AQUISAO DE OLEO LUBRIFICANTE, COMBUSTIVEL,		2022	12	25.000,00
A	PEÇAS E SERVIÇOS PARA O VEICULO DO GABINETE.	UND./LITRO	2023	12	20.000,00
	COMBUSTIVEL/PEÇAS/LUBIFICANTES		2024	12	27.500,00
			2025	12	29.500,00
			TOTAL	48	102.000,00
4.011	SENTENCAS JUDICIARIAS - PRECATORIOS DE NATUREZA JUDICIAIS E ALIMENTICIA,		2022	1	10.000,00
A	JUDICIAIS E DEPOSITO JUDICIAL.	UND.	2023	1	0,00
	PESSOAS E EMPRESAS		2024	1	10.000,00
			2025	1	10.000,00
			TOTAL	4	30.000,00
4.012	MANUTENÇÃO DA FOLHA DE PAGAMENTO PAGAMENTOS DO GABINETE		2022	13	360.000,00
A	DAPREFEITURA.		2023	13	1.064.711,94
			2024	13	423.000,00
			2025	13	420.000,00
			TOTAL	52	2.267.711,94
4.013	MANUTENÇÃO DE SISTEMAS DE INFORMÁTICA		2022	12	70.000,00
A	MESES	UND	2023	12	90.000,00
			2024	12	79.000,00
			2025	12	83.000,00
			TOTAL	48	322.000,00
4.023	MANUTENCAO DA ATIVIDADE - PROVER A UNIDADE COM MEIOS ADMINISTRATIVOS		2022	12	52.500,00
A	PARA A REALIZACAO DE SUAS ATIVIDADES.	UND.	2023	12	127.500,00
	MANTIDOS.		2024	12	55.500,00
			2025	12	56.500,00
			TOTAL	48	292.000,00
4.024	MANUTENÇÃO DA FOLHA DE PAGAMENTO DOS SERVIDORES DA SECRETARIA		2022	1	120.500,00
A	MUNICIPAL DE ABASTECIMENTO E OBRAS PUBLICAS.	UNID.	2023	1	184.913,61
	SERVIDORES		2024	1	135.000,00
			2025	1	144.000,00
			TOTAL	4	584.413,61
4.029	MANUTENCAO DA ATIVIDADE - PROVER A UNIDADE COM MEIOS ADMINISTRATIVOS		2022	4	169.000,00
A	PARA A REALIZACAO DE SUAS ATIVIDADES.	UND.	2023	4	198.000,00
	MANTIDOS.		2024	4	189.000,00
			2025	4	200.000,00
			TOTAL	16	756.000,00

PLANO PLURIANUAL - PROGRAMAS FINALÍSTICOS

Programa: 0052 - ADMINISTRACAO GERAL

Objetivo: PAGAMENTOS DE DESPESAS E MANUTENÇÃO DAS SECRETARIAS

Cód	Descrição da Ação	Unidade de Medida	Metas Físicas	Valor	
Tipo	Produto				
4.038	MANUTENCAO DA ATIVIDADE - PROVER AS UNIDADES DA SECRETARIA COM MEIOS ADMINISTRATIVOS PARA A REALIZACAO DE SUAS ATIVIDADES. MANTIDOS	UND.	2022 2023 2024 2025 TOTAL	12 12 12 12 48	102.000,00 148.000,00 115.000,00 122.000,00 487.000,00
4.039	MANUTENCAO DAS ATIVIDADES DAS DESPESAS COM O SECRETARIO MUNICIPAL DE EDUCACAO. MANTIDOS	UND.	2022 2023 2024 2025 TOTAL	12 12 12 12 48	16.000,00 27.500,00 18.000,00 19.000,00 80.500,00
4.040	MANUTENÇÃO DA FOLHA DE PAGAMENTO DO SECRETARIO MUNICIPAL DE EDUCAÇÃO.		2022 2023 2024 2025 TOTAL	1 1 1 1 4	50.000,00 60.000,00 56.000,00 60.000,00 226.000,00
4.041	MANUTENÇÃO DE SISTEMAS DE INFORMÁTICA EMPRESAS	UND	2022 2023 2024 2025 TOTAL	12 12 12 12 48	50.000,00 65.000,00 55.000,00 58.000,00 228.000,00
4.061	MANUTENCAO DA ATIVIDADE - PROVER AS UNIDADES DA SECRETARIA COM MEIOS ADMINISTRATIVOS. MANTIDOS	UND.	2022 2023 2024 2025 TOTAL	12 12 12 12 48	114.750,00 467.457,25 134.000,00 143.000,00 859.207,25
4.062	PAGAMENTO DOS SERVIDORES DA SECRETARIA MUNICIPAL DE SAUDE SERVIDORES	UNID.	2022 2023 2024 2025 TOTAL	2 2 2 2 8	140.000,00 325.000,00 156.000,00 165.000,00 786.000,00
4.063	MANUTENÇÃO DE SISTEMAS DE INFORMÁTICA EMPRESA	UND	2022 2023 2024 2025 TOTAL	12 12 12 12 48	58.000,00 72.000,00 65.000,00 68.000,00 263.000,00
4.090	MANUTENCAO DA ATIVIDADE - PROVER AS UNIDADES DA SECRETARIA COM MEIOS ADMINISTRATIVOS PARA A REALIZACAO DE SUAS ATIVIDADES. MANTIDOS	UND.	2022 2023 2024 2025 TOTAL	12 12 12 12 48	122.000,00 200.000,00 126.000,00 128.000,00 576.000,00

PLANO PLURIANUAL - PROGRAMAS FINALÍSTICOS

Programa: 0052 - ADMINISTRACAO GERAL

Objetivo: PAGAMENTOS DE DESPESAS E MANUTENÇÃO DAS SECRETARIAS

Cód	Descrição da Ação	Unidade de Medida	Metas Físicas	Valor	
Tipo	Produto				
4.091	PAGAMENTO DOS SERVIDORES DA SECRETARIA DE OBRAS PUBLICAS		2022	100	290.000,00
A	SERVIDORES	UNID.	2023	100	383.000,00
			2024	100	325.000,00
			2025	100	345.000,00
			TOTAL	400	1.343.000,00
4.096	MANUTENCAO DA UNIDADE - PROVER AS UNIDADES DA SECRETARIA COM MEIOS		2022	12	147.000,00
A	ADMINISTRATIVOS PARA A REALIZACAO DE SUAS ATIVIDADES. UNID.	UND.	2023	12	250.000,00
	MATIDOS		2024	12	161.000,00
			2025	12	55.000,00
			TOTAL	48	613.000,00
4.097	MANUTENÇÃO DA FOLHA DE PAGAMENTO DOS SERVIDORES DA SECRETARIA		2022	6	246.000,00
A	MUNICIPAL. UNID	UND	2023	6	215.000,00
	SERVIDORES		2024	6	276.000,00
			2025	6	293.000,00
			TOTAL	24	1.030.000,00
4.106	MANUTENCAO DA UNIDADE - PROVER AS UNIDADES DA SECRETARIA COM MEIOS		2022	12	15.000,00
A	ADMINISTRATIVOS PARA A REALIZACAO DE SUAS ATIVIDADES. UNID.	UNID.	2023	12	16.000,00
	MANTER		2024	12	17.000,00
			2025	12	18.000,00
			TOTAL	48	66.000,00
4.107	SERVIÇO DE CONSULTORIA AUDITORIA E ACESSORIA ESPECIALIZADA.		2022	1	21.000,00
A	MANTER UNID.	UNID.	2023	1	22.000,00
			2024	1	22.000,00
			2025	1	22.000,00
			TOTAL	4	87.000,00
4.108	PAGAMENTO DOS SERVIDORES DA ASSISTENCIA SOCIAL.		2022	2	51.312,50
A			2023	2	46.000,00
			2024	2	2.000,00
			2025	2	2.000,00
			TOTAL	8	101.312,50
4.123	PAGAMENTO DOS SERVIDORES DA SECRETARIA.		2022	26	152.000,00
A	SERVIDORES UNID	UND	2023	26	189.000,00
			2024	26	118.000,00
			2025	26	136.000,00
			TOTAL	104	595.000,00
4.127	APOIO A REFORMA E CONSTRUÇÃO DE CASAS NA AREA RURAL		2022	12	5.000,00
A	CASAS UNID	UND	2023	12	5.000,00
			2024	12	5.000,00
			2025	12	5.000,00
			TOTAL	48	20.000,00

PLANO PLURIANUAL - PROGRAMAS FINALÍSTICOS

Programa: 0052 - ADMINISTRACAO GERAL

Objetivo: PAGAMENTOS DE DESPESAS E MANUTENÇÃO DAS SECRETARIAS

Cód	Descrição da Ação	Unidade de Medida	Metas Físicas	Valor				
Tipo	Produto							
4.138	TRANSFERENCIAS FINANCEIRA, AUXILIO FINANCEIRO, CONTRIBUIÇÕES E		2022	5	6.521,99			
A	SUBVENCOES A INSTITUICOES. (ASSOCIAÇÃO PATAS DE LUZ)	UND	2023	12	0,00			
	CONTRIBUIÇÃO		2024	0	0,00			
			2025	0	0,00			
			TOTAL	17	6.521,99			
4.154	DESPESAS COM CURSOS E TREINAMENTOS DE SERVIDORES DO MUNICIPIO.		2022	0	0,00			
A	CURSOS	UN	2023	12	20.000,00			
			2024	0	0,00			
			2025	0	0,00			
			TOTAL	12	20.000,00			
5.001	AQUISICAO DE EQUIPAMENTOS PARA O SAAE.		2022	4	20.000,00			
P	EQUIPAMENTOS	UNID.	2023	8	134.300,00			
			2024	9	22.000,00			
			2025	2	23.000,00			
			TOTAL	23	199.300,00			
5.002	AMPLIACAO E REFORMA DE EDIFICIO DA ADMINISTRACAO.		2022	1	10.000,00			
P	CONSTRUÇÃO	UNID.	2023	1	0,00			
			2024	1	11.000,00			
			2025	1	11.500,00			
			TOTAL	4	32.500,00			
6.001	OPERACAO E MANUTENCAO DOS SERVICOS ADMINISTRATIVOS.		2022	12	643.000,00			
A	MANTIDOS	UNID.	2023	12	844.000,00			
			2024	12	707.300,00			
			2025	12	739.450,00			
			TOTAL	48	2.933.750,00			
TOTAL PROGRAMA			2022	4.017.584,49	2023	6.582.260,15		
			2024	4.562.550,00	2025	4.700.950,00	TOTAL	19.863.344,64

PLANO PLURIANUAL - PROGRAMAS FINALÍSTICOS

Programa: 0053 - ADMINISTRACAO DE RECEITAS

Objetivo: PAGAMENTO DE DESPESAS E MANUTENÇÃO DO SERVIÇO DE FAZENDA COM ARRECAÇÃO DE RECIETAS.

Cód	Descrição da Ação	Unidade de Medida	Metas Físicas	Valor				
Tipo	Produto							
4.020	MANUTENCAO DA UNIDADE - PROVER A UNIDADE COM MEIOS ADMINISTRATIVOS		2022	12	26.000,00			
A	PARA REALIZACAO DE SUAS ATIVIDADES.	UND.	2023	12	20.000,00			
	MANTIDOS.		2024	12	31.000,00			
			2025	12	31.000,00			
			TOTAL	48	108.000,00			
4.021	MANUTENÇÃO DA FOLHA DE PAGAMENTO DO SERVIÇO DE FAZENDA DESTA		2022	13	159.000,00			
A	PREFEITURA.		2023	13	212.337,38			
			2024	13	179.000,00			
			2025	13	190.000,00			
			TOTAL	52	740.337,38			
4.154	DESPESAS COM CURSOS E TREINAMENTOS DE SERVIDORES DO MUNICIPIO.		2022	0	0,00			
A	CURSOS	UN	2023	12	10.000,00			
			2024	0	0,00			
			2025	0	0,00			
			TOTAL	12	10.000,00			
TOTAL PROGRAMA			2022	185.000,00	2023	242.337,38		
			2024	210.000,00	2025	221.000,00	TOTAL	858.337,38

PLANO PLURIANUAL - PROGRAMAS FINALÍSTICOS

Programa: 0055 - CONTROLE INTERNO

Objetivo: PAGAMENTO DE DESPESAS E MANUTENÇÃO DA CONTROLADORIA DO MUNICIPIO.

Cód	Descrição da Ação	Unidade de Medida	Metas Físicas	Valor
Tipo	Produto			
4.031	MANUTENCAO DA ATIVIDADE - PROVER A UNIDADE COM MEIOS ADMINISTRATIVOS	2022	3	153.000,00
A	PARA A REALIZACAO DE SUAS ATIVIDADES E TREINAMENTO E CAPACITACAO DE	2023	3	190.000,00
	FUNCIONARIOS.	2024	3	172.000,00
	MANTIDOS.	2025	3	182.000,00
		TOTAL	12	697.000,00

TOTAL PROGRAMA	2022	153.000,00	2023	190.000,00		
	2024	172.000,00	2025	182.000,00	TOTAL	697.000,00

PLANO PLURIANUAL - PROGRAMAS FINALÍSTICOS

Programa: 0101 - POLICIAMENTO CIVIL

Objetivo: PAGAMENTO DE DESPESAS E MANUTENÇÃO DO CONVENIO COM A SECRETARIA DE ESTADO DE SEGURANÇA PUBLICA.

Cód Descrição da Ação		Unidade de Medida	Metas Físicas		Valor	
Tipo	Produto					
4.014	MANUTENCAO DA POLICIA CIVIL.		2022	12	17.000,00	
A	POLICIAMENTOS.	UND.	2023	12	18.000,00	
			2024	12	19.000,00	
			2025	12	20.000,00	
			TOTAL	48	74.000,00	
TOTAL PROGRAMA			2022	17.000,00	2023	18.000,00
			2024	19.000,00	2025	20.000,00
					TOTAL	74.000,00

PLANO PLURIANUAL - PROGRAMAS FINALÍSTICOS

Programa: 0102 - POLICIAMENTO MILITAR

Objetivo: PAGAMENTO DE DESPESAS E MANUTENÇÃO DO CONVENIO COM A SECRETARIA DE ESTADO DE SEGURANÇA PUBLICA.

Cód	Descrição da Ação	Unidade de Medida	Metas Físicas	Valor	
Tipo	Produto				
3.003	AQUISICAO DE MOVEIS E UTENSILIOS PARA POLICIA MILITAR.		2022	2	2.000,00
P	MATERIAL PERMANENTE	UND.	2023	3	2.500,00
			2024	1	3.000,00
			2025	1	3.500,00
			TOTAL	7	11.000,00
4.015	MANUTENCAO DA POLICIA MILITAR.		2022	12	49.000,00
A	POLICIAMENTOS.	UND.	2023	12	62.000,00
			2024	12	55.000,00
			2025	12	58.000,00
			TOTAL	48	224.000,00
4.016	MANUTENCAO DA POLICIA FLORESTAL.		2022	12	4.500,00
A	POLICIAMENTOS	UND.	2023	12	5.000,00
			2024	12	5.500,00
			2025	12	6.000,00
			TOTAL	48	21.000,00
4.017	MANUTENCAO DA POLICIA RODOVIARIA.		2022	12	1.000,00
A	POLICIAMENTOS.	UND.	2023	12	1.000,00
			2024	12	1.000,00
			2025	12	1.000,00
			TOTAL	48	4.000,00
TOTAL PROGRAMA			2022		56.500,00
			2023		70.500,00
			2024		64.500,00
			2025		68.500,00
			TOTAL		260.000,00

PLANO PLURIANUAL - PROGRAMAS FINALÍSTICOS

Programa: 0120 - AMPARO ASSISTENCIAL AO IDOSO

Objetivo: PAGAMENTO DE DESPESAS E MANUTENÇÃO DA TERCEIRA IDADE.


Cód	Descrição da Ação	Unidade de Medida	Metas Físicas	Valor			
Tipo	Produto						
4.106	MANUTENCAO DA UNIDADE - PROVER AS UNIDADES DA SECRETARIA COM MEIOS	2022	12	5.000,00			
A	ADMINISTRATIVOS PARA A REALIZACAO DE SUAS ATIVIDADES.	UNID.	2023	12	5.000,00		
	MANTER		2024	12	5.000,00		
			2025	12	5.000,00		
			TOTAL	48	20.000,00		
4.109	CONTRIBUIÇÕES E OU SUBVENÇÕES PARA REALIZAÇÃO DE CHAMADAS PUBLICAS	2022	1	50.000,00			
A	CONFORME LEI Nº 13. 019 DE 31/07/2014 - MARCO REGULATORIO DA SOCIEDADE CIVIL.	UND	2023	1	19.000,00		
	SUBVENÇÃO		2024	1	19.000,00		
			2025	1	19.000,00		
			TOTAL	4	107.000,00		
4.136	SUBVENCOES SOCIAIS A VILA VICENTINA E ASSISTENCIASOCIAL GERAL.	2022	1	5.000,00			
A	SUBVENÇÕES	UND	2023	0	0,00		
			2024	0	0,00		
			2025	0	0,00		
			TOTAL	1	5.000,00		
TOTAL PROGRAMA		2022	60.000,00	2023	24.000,00		
		2024	24.000,00	2025	24.000,00	TOTAL	132.000,00

PLANO PLURIANUAL - PROGRAMAS FINALÍSTICOS

Programa: 0125 - ASSISTENCIA A COMUNIDADES

Objetivo: PAGAMENTO DE DESPESAS E MANUTENÇÃO DE PROGRAMAS DA ASSISTENCIA SOCIAL E SUBVENÇÕES A ASSOCIAÇÕES E COMUNIDADE EM GERAL.

Cód	Descrição da Ação	Unidade de Medida	Metas Físicas	Valor	
Tipo	Produto				
4.113	MANUTENÇÃO DAS ATIVIDADES ATENDER FAMILIAS DESDE QUE NÃO HAJA	2022	12	1.000,00	
A	DISPONIBILIZADO PELO SUS EM SITUAÇÃO DE VULNERABILIDADE SOCIAL,	2023	12	1.000,00	
	MEDICAMENTOS QUE NÃO E.	2024	12	1.000,00	
	FAMILIAS ATENDIDAS	2025	12	1.000,00	
		TOTAL	48	4.000,00	
4.114	MANUTENÇÃO DAS ATIVIDADE, ATENDER MAES CARENTES.(DOAÇÃO DE ENXOVAL)	2022	1	500,00	
A	ATEMDEER MA-ES CARENTES	UNID.	2023	1	500,00
			2024	1	500,00
			2025	1	500,00
		TOTAL	4	2.000,00	
TOTAL PROGRAMA		2022	1.500,00	2023	1.500,00
		2024	1.500,00	2025	1.500,00
				TOTAL	6.000,00



PLANO PLURIANUAL - PROGRAMAS FINALÍSTICOS

Programa: 0126 - MANUTENCAO CENTRO MUN.CONV.TERC. IDADE

Objetivo: PAGAMENTO DE DESPESAS E MANUTENÇÃO COM A TERCEIRA IDADE.

Cód	Descrição da Ação	Unidade de Medida	Metas Físicas	Valor		
Tipo	Produto					
4.108	PAGAMENTO DOS SERVIDORES DA ASSISTENCIA SOCIAL.		2022	1	153.000,00	
A			2023	1	175.000,00	
			2024	1	173.000,00	
			2025	1	175.630,68	
			TOTAL	4	676.630,68	
4.110	OFERTA, DIRETAMENTE, OS SERVICOS DE PROTECAO BASICA A PESSOA IDOSA.		2022	12	1.000,00	
A	MANTER	UNID.	2023	12	2.500,00	
			2024	12	1.000,00	
			2025	12	1.000,00	
			TOTAL	48	5.500,00	
TOTAL PROGRAMA			2022	154.000,00	2023	177.500,00
			2024	174.000,00	2025	176.630,68
				TOTAL		682.130,68

PLANO PLURIANUAL - PROGRAMAS FINALÍSTICOS

Programa: 0128 - PROGAMA DE ERRAD. TRABALHO INFANTIL- PET

Objetivo: PAGAMENTO DE DESPESAS E MANUTENÇÃO DA ERRADICAÇÃO DO TRABALHO INFANTIL.

Cód	Descrição da Ação	Unidade de Medida	Metas Físicas	Valor		
Tipo	Produto					
4.111	MANUTENCAO DO PROGRAMA DE ERRADICACAO DO TRABALHO INFANTIL.(PETI)		2022	12	10.000,00	
A	TRABALHO INFANTIL	UNID.	2023	12	75.000,00	
			2024	12	10.000,00	
			2025	12	10.000,00	
			TOTAL	48	105.000,00	
4.112	MANUTENCAO DO PROGRAMA DE ERRADICACAO DO TRABALHO INFANTIL		2022	12	1.000,00	
A	OUTROS SERVICOS PESSOA JURIDICA	UN	2023	12	1.000,00	
			2024	12	1.000,00	
			2025	1	1.000,00	
			TOTAL	37	4.000,00	
TOTAL PROGRAMA			2022	11.000,00	2023	76.000,00
			2024	11.000,00	2025	11.000,00
					TOTAL	109.000,00

PLANO PLURIANUAL - PROGRAMAS FINALÍSTICOS

Programa: 0131 - CENTRO DE REF. DA ASSIST. SOCIAL - CRAS

Objetivo: PAGAMENTO DE DESPESAS E MANUTENÇÃO DOS PROGRAMAS DE ASSISTENCIA SOCIAL.

Cód	Descrição da Ação	Unidade de Medida	Metas Físicas	Valor				
Tipo	Produto							
3.030	AQUISICAO DE EQUIPAMENTOS PARA OS PROGRAMAS E CONVENIOS DA ASSISTENCIA SOCIAL.		2022	1	1.000,00			
P	SOCIAL.	UNID.	2023	1	1.000,00			
	MATERIAL PERMANENTE.		2024	1	1.000,00			
			2025	1	1.000,00			
			TOTAL	4	4.000,00			
4.108	PAGAMENTO DOS SERVIDORES DA ASSISTENCIA SOCIAL.		2022	5	153.000,00			
A			2023	5	211.000,00			
			2024	5	173.000,00			
			2025	5	182.000,00			
			TOTAL	20	719.000,00			
4.115	MANUTENCAO DO PROGRAMA DE ATENDIMENTO AS FAMILIAS.		2022	12	7.000,00			
A	ATENDIMENTOS AS FAMILIAS	UNID.	2023	12	13.500,00			
			2024	12	9.000,00			
			2025	12	10.000,00			
			TOTAL	48	39.500,00			
4.116	PAGAMENTO DOS SERVIDORES DA ASSISTENCIA SOCIAL. (CRIANÇA FELIZ)		2022	12	40.000,00			
A	SERVIDOR	UND	2023	12	65.000,00			
			2024	12	49.500,00			
			2025	12	67.077,32			
			TOTAL	48	221.577,32			
TOTAL PROGRAMA			2022	201.000,00	2023	290.500,00		
			2024	232.500,00	2025	260.077,32	TOTAL	984.077,32

PLANO PLURIANUAL - PROGRAMAS FINALÍSTICOS

Programa: 0181 - INATIVOS/PENSIONISTAS PREV. ESTATUTARIA

Objetivo: PAGAMENTO DAS DESPESAS COM A FOLHA DE PAGAMENTO DOS INATIVOS E PENSIONISTAS

Cód	Descrição da Ação	Unidade de Medida	Metas Físicas	Valor				
Tipo	Produto							
4.042	MANUTENCAO DA PREVIDENCIA E PAGAMENTO DOS INATIVOS E PENSIONISTAS.		2022	3	51.000,00			
A	INATIVOS/PENSIONISTAS	UND.	2023	3	60.000,00			
			2024	3	57.000,00			
			2025	3	60.000,00			
			TOTAL	12	228.000,00			
TOTAL PROGRAMA			2022	51.000,00	2023	60.000,00		
			2024	57.000,00	2025	60.000,00	TOTAL	228.000,00

PLANO PLURIANUAL - PROGRAMAS FINALÍSTICOS

Programa: 0202 - AGENTES COMUNITARIOS DE SAUDE

Objetivo: PAGAMENTO DE DESPESAS COM AGENTES E MANUTENÇÃO DO PROGRAMA.

Cód	Descrição da Ação	Unidade de Medida	Metas Físicas	Valor		
Tipo	Produto					
4.065	MANUTENCAO DAS ATIVIDADES, AGENTES COMUN. DA SAUDE. (PACS)		2022	12	1.000,00	
A	ATENDIMENTO	UND.	2023	12	1.000,00	
			2024	12	1.000,00	
			2025	12	1.000,00	
			TOTAL	48	4.000,00	
4.066	MANUTENÇÃO DA FOLHA DE PAGAMENTO DO PACS.		2022	24	1.399.000,00	
A			2023	24	1.899.000,00	
			2024	24	1.570.000,00	
			2025	12	1.665.000,00	
			TOTAL	84	6.533.000,00	
TOTAL PROGRAMA			2022	1.400.000,00	2023	1.900.000,00
			2024	1.571.000,00	2025	1.666.000,00
				TOTAL		6.537.000,00

PLANO PLURIANUAL - PROGRAMAS FINALÍSTICOS

Programa: 0203 - ASSISTENCIA DOMICILIAR DE SAUDE

Objetivo: PAGAMENTO DE DESPESAS COM DOS PSF E MANUTENÇÃO DO PROGRAMA.

Cód	Descrição da Ação	Unidade de Medida	Metas Físicas	Valor			
Tipo	Produto						
3.013	AQUISICAO DE MOVEIS, VEICULOS E EQUIPAMENTOS PARA OS PROGRAMAS SAUDE DA 2022		10	30.000,00			
P	FAMILIA - PSF.	UND.	2023	1	50.000,00		
	MATERIAL PERMANENTE		2024	10	30.000,00		
			2025	15	30.000,00		
			TOTAL	36	140.000,00		
3.014	CONSTRUÇÃO, REFORMA E AMPLIAÇÃO DE DE POSTO DE SAUDE NA ZONA URBANA E 2022		4	50.000,00			
P	RURAL .	UNID.	2023	4	50.000,00		
	CONSTRUÇÃO AMPLIAÇÃO E REFORMA		2024	4	50.000,00		
			2025	4	50.000,00		
			TOTAL	16	200.000,00		
4.067	SAUDE DA FAMILIA MANUTENÇÃO DE EQUIPE/ATENDIMENTO - PSF.		2022	12	442.620,00		
A	ATENDIMENTO	UND.	2023	12	440.827,00		
			2024	12	534.571,20		
			2025	12	535.842,38		
			TOTAL	48	1.953.860,58		
4.068	PAGAMENTO DE SERVIDORES DO PROGRAMA DE SAUDE DA FAMILIA		2022	21	1.632.000,00		
A			2023	21	1.587.175,00		
			2024	21	1.833.000,00		
			2025	21	1.903.000,00		
			TOTAL	84	6.955.175,00		
TOTAL PROGRAMA		2022	2.154.620,00	2023	2.128.002,00		
		2024	2.447.571,20	2025	2.518.842,38	TOTAL	9.249.035,58

PLANO PLURIANUAL - PROGRAMAS FINALÍSTICOS

Programa: 0208 - SAUDE BUCAL

Objetivo: PAGAMENTO DE DESPESAS E MANUTENÇÃO DO PROGRAMA SAUDE BUCAL.

Cód	Descrição da Ação	Unidade de Medida	Metas Físicas	Valor
Tipo	Produto			
3.015	AQUISICAO DE MOVEIS, VEICULOS E EQUIPAMENTOS PARA AS EQUIPES DO SAUDE BUCAL.	UND.	2022 1	10.000,00
P	MATERIAL PERMANENTE		2023 1	10.000,00
			2024 1	10.000,00
			2025 1	10.000,00
			TOTAL 4	40.000,00
4.069	MANUTENCAO DOS PROGRAMAS DE ATENCAO BASICA, SAUDEBUCAL.		2022 12	40.000,00
A	ATENDIMENTO	UND.	2023 12	70.000,00
			2024 12	44.000,00
			2025 12	47.000,00
			TOTAL 48	201.000,00
4.070	PAGAMENTO DOS SERVIDORES DO PROGRAMA SAUDE BUCAL		2022 4	560.605,00
A			2023 4	522.000,00
			2024 4	578.798,45
			2025 4	656.215,00
			TOTAL 16	2.317.618,45
TOTAL PROGRAMA			2022 602.000,00	
		2023 602.000,00		
		2024 632.798,45		
		2025 713.215,00		
		TOTAL 2.558.618,45		

PLANO PLURIANUAL - PROGRAMAS FINALÍSTICOS

Programa: 0210 - ATENDIMENTO AMBULAT.,EMERG. E HOSPITALAR

Objetivo: PROMOVER O ACESSO UNIVERSAL DA POPULAÇÃO AOS SERVIÇOS AMBULATORIAIS, EMERGENCIAIS E HOPITALARES NOS POSTOS DE SAUDE E HOSPITAIS LOCALIZADOS NO MUNICIPIO.

Cód	Descrição da Ação				
Tipo	Produto	Unidade de Medida	Metas Físicas	Valor	
3.016	AQUISICAO DE MOVEIS, VEICULOS E EQUIPAMENTO PARA O HOSPITAL MUNICIPAL.		2022	25	50.000,00
P	MATERIAL PERMANENTE.	UND.	2023	45	50.000,00
			2024	30	50.000,00
			2025	35	50.000,00
			TOTAL	135	200.000,00
3.017	UNIDADE DE SAUDE - AMPLIACAO, REFORMA E CONSTRUCAO, PRONTO SOCORROS,		2022	7	10.000,00
P	POSTOS DE SAUDE, HOSPITAL MUNICIPAL.	UND.	2023	4	50.000,00
	AMPLIAÇÃO E REFORMA		2024	5	10.000,00
			2025	7	10.000,00
			TOTAL	23	80.000,00
4.071	CONTRIBUICAO AOS CONSORCIOS INTERMUNICIPAL DE SAUDE.		2022	12	172.000,00
A	CONTRIBUIÇÃO A CISLAGOS	UND.	2023	12	315.000,00
			2024	12	178.000,00
			2025	12	180.000,00
			TOTAL	48	845.000,00
4.072	MANUTENCAO DAS ATIVIDADES, AQUISICAO DE MATERIAL MEDICO, HOSPITALAR E		2022	12	200.000,00
A	LABORATORIAL.	UND.	2023	12	405.700,00
	MEDICAMENTOS		2024	12	237.766,00
			2025	12	255.692,00
			TOTAL	48	1.099.158,00
4.073	MANUT. PROG. AT. BASICA, AQUISICAO DE MEDICAMENTOS, AJUDA EM EXAMES E		2022	24	232.132,55
A	CONSULTA MEDICA E TRATAMENTO FORA DO DOMICILIO - TFD.	UND.	2023	12	120.000,00
	PACIENTES		2024	12	90.000,00
			2025	12	90.000,00
			TOTAL	60	532.132,55
4.074	MANUTENCAO DO ATENDIMENTO AMBULATORIAL EMERGENCIAL E HOSPITALAR.		2022	24	1.982.407,60
A	PACIENTES	UND.	2023	24	2.600.000,00
			2024	12	2.255.000,00
			2025	12	2.265.000,00
			TOTAL	72	9.102.407,60
4.075	MANUTENCAO DAS ATIVIDADES, AQUISICAO DE MEDICAMENTOS.		2022	12	220.000,00
A	MEDICAMENTOS	UND.	2023	12	280.000,00
			2024	12	220.000,00
			2025	12	220.000,00
			TOTAL	48	940.000,00
4.076	MANUTENCAO DAS ATIVIDADES, SERVICO DE ENERGIA ELETRICA.		2022	12	55.000,00
A	FATURAS	UND.	2023	12	80.000,00
			2024	12	65.000,00
			2025	12	70.000,00
			TOTAL	48	270.000,00

PLANO PLURIANUAL - PROGRAMAS FINALÍSTICOS

Programa: 0210 - ATENDIMENTO AMBULAT.,EMERG. E HOSPITALAR

Objetivo: PROMOVER O ACESSO UNIVERSAL DA POPULAÇÃO AOS SERVIÇOS AMBULATORIAIS, EMERGENCIAIS E HOPITALARES NOS POSTOS DE SAUDE E HOSPITAIS LOCALIZADOS NO MUNICIPIO.

Cód	Descrição da Ação	Unidade de Medida	Metas Físicas	Valor				
Tipo	Produto							
4.077	MANUTENCAO DAS ATIVIDADES, DO TRANSPORTE E AQUISIÇÃO DE PEÇAS,		2022	12	553.000,00			
A	COMBUSTIVEL E SERVIÇOS.	UND.	2023	12	1.257.500,00			
	VEICULOS		2024	12	578.000,00			
			2025	12	588.000,00			
			TOTAL	48	2.976.500,00			
4.078	MANUTENCAO DAS ATIVIDADES, DESPESAS COM TARIFASTELEFONICAS.		2022	12	15.000,00			
A	FATURAS	UND.	2023	12	22.000,00			
			2024	12	17.000,00			
			2025	12	18.000,00			
			TOTAL	48	72.000,00			
4.079	PAGAMENTO DOS SERVIDORES NA AREA DE SAUDE		2022	93	3.577.500,00			
A			2023	93	4.267.572,41			
			2024	93	4.026.000,00			
			2025	93	4.267.000,00			
			TOTAL	372	16.138.072,41			
4.080	MANUTENÇÃO DA REDE DE URGENCIA E EMERGENCIA		2022	12	45.200,00			
A	SAMU	1	2023	12	45.900,00			
			2024	12	43.700,00			
			2025	12	45.700,00			
			TOTAL	48	180.500,00			
4.081	MANUTENCAO DO ATENDIMENTO AMBULATORIAL EMERGENCIAL E HOSPITALAR.		2022	12	5.000,00			
A			2023	12	2.499,42			
			2024	12	5.000,00			
			2025	12	5.000,00			
			TOTAL	48	17.499,42			
TOTAL PROGRAMA			2022	7.117.240,15	2023	9.496.171,83		
			2024	7.775.466,00	2025	8.064.392,00	TOTAL	32.453.269,98

PLANO PLURIANUAL - PROGRAMAS FINALÍSTICOS

Programa: 0230 - ASSISTENCIA FARMACEUTICA

Objetivo: PAGAMENTO DE DESPESAS COM AQUISIÇÃO DE MEDICAMENTOS PARA A FARMACIA BASICA.

Cód	Descrição da Ação	Unidade de Medida	Metas Físicas	Valor				
Tipo	Produto							
4.082	FARMACIA BASICA - DITRIBUICAO DE MEDICAMENTOS A CARENTES E IDOSO.		2022	12	1.000,00			
A	MEDICAMENTOS	UND.	2023	12	1.000,00			
			2024	12	1.000,00			
			2025	12	1.000,00			
			TOTAL	48	4.000,00			
4.083	MANUTENÇÃO DAS ATIVIDADES DA FARMACIA BASICA		2022	2	75.000,00			
A	PESSOAL	2	2023	2	136.000,00			
			2024	2	80.000,00			
			2025	2	80.000,00			
			TOTAL	8	371.000,00			
4.084	MANUTEÇÃO DA FARMACIA BASICA AQUISIÇÃO DE MEDICAMENTOS		2022	12	147.800,00			
A	MEDICAMENTOS	UND	2023	12	340.000,00			
			2024	12	177.800,00			
			2025	12	177.800,00			
			TOTAL	48	843.400,00			
4.085	AQUISIÇÃO DE MEDICAMENTOS E SUPLEMENTOS ESPECIAIS PARA DOAÇÕES E		2022	24	200.000,00			
A	ORDENS JUDICIAIS.	UND	2023	12	350.000,00			
	DIVERSOS MEDICAMENTOS		2024	12	200.000,00			
			2025	12	200.000,00			
			TOTAL	60	950.000,00			
TOTAL PROGRAMA			2022	423.800,00	2023	827.000,00		
			2024	458.800,00	2025	458.800,00	TOTAL	2.168.400,00

PLANO PLURIANUAL - PROGRAMAS FINALÍSTICOS

Programa: 0245 - VIGILANCIA EPIDEMIOLOGICA

Objetivo: PROMOVER CAMPANHAS E MANUTENÇÃO DE EPIDEMIOLOGIA NO MUNICIPIO.

Cód	Descrição da Ação	Unidade de Medida	Metas Físicas	Valor				
Tipo	Produto							
3.018	AQUISICAO DE MOVEIS, VEICULOS E EQUIPAMENTO PARA EPIDEMIOLOGIA.		2022	2	52.000,00			
P	DIVERSOS	UNID	2023	3	52.000,00			
			2024	4	32.000,00			
			2025	1	52.000,00			
			TOTAL	10	188.000,00			
4.088	VIGILANCIA EPIDEMIOLOGICA AMPLIACAO DAS ACOES CONTROLE/FISCALIZACAO.		2022	12	12.000,00			
A	(EPIDEMIOLOGIA)	UND.	2023	12	12.000,00			
	CONTROLE/FISCALIZAÇÃO		2024	12	12.000,00			
			2025	12	12.000,00			
			TOTAL	48	48.000,00			
4.089	PAGAMENTO DOS SERVIDORES DA VIGILANCIA EPIDEMIOLOGIA.		2022	6	140.000,00			
A	FOLHA	UNID	2023	6	298.500,00			
			2024	6	160.000,00			
			2025	6	164.000,00			
			TOTAL	24	762.500,00			
TOTAL PROGRAMA			2022	204.000,00	2023	362.500,00		
			2024	204.000,00	2025	228.000,00	TOTAL	998.500,00

PLANO PLURIANUAL - PROGRAMAS FINALÍSTICOS

Programa: 0246 - VIGILANCIA SANITARIA PRODUTOS/SERVICOS

Objetivo: DESPESAS COM MANUTENÇÃO DOS PROGRAMAS DE VIGILANCIA SANITARIA E AGENTES COMUNITARIOS.

Cód	Descrição da Ação					
Tipo	Produto	Unidade de Medida		Metas Físicas	Valor	
4.086	MANUTENCAO DOS PROGRAMAS DE VIGILANCIA SANITARIA.		2022	12	3.000,00	
A	ATENDIMENTO	UND.	2023	12	3.000,00	
			2024	12	3.000,00	
			2025	12	3.000,00	
			TOTAL	48	12.000,00	
4.087	PAGAMENTO DOS SERVIDORES DA VIGILANCIA SANITARIA.		2022	1	50.000,00	
A	FOLHA	UNID	2023	1	54.000,00	
			2024	1	58.000,00	
			2025	1	60.000,00	
			TOTAL	4	222.000,00	
TOTAL PROGRAMA			2022	53.000,00	2023	57.000,00
			2024	61.000,00	2025	63.000,00
					TOTAL	234.000,00

PLANO PLURIANUAL - PROGRAMAS FINALÍSTICOS

Programa: 0250 - ASSISTENCIA ALIMENTAR E NUTRICIONAL

Objetivo: PROMOVER O ACESSO DA POPULAÇÃO CARENTE COM ASSISTENCIA ALIMENTAR.

Cód	Descrição da Ação	Unidade de Medida	Metas Físicas	Valor		
Tipo	Produto					
4.117	DOACAO DE CESTAS BASICA ALIMENTICIA A PESSOAS CARENTES.		2022	45	78.000,00	
A	DOAÇÃO DE CESTAS BASICAS	UNID.	2023	18	91.800,00	
			2024	19	60.000,00	
			2025	20	64.000,00	
			TOTAL	102	293.800,00	
TOTAL PROGRAMA			2022	78.000,00	2023	91.800,00
			2024	60.000,00	2025	64.000,00
				TOTAL	293.800,00	

PLANO PLURIANUAL - PROGRAMAS FINALÍSTICOS

Programa: 0251 - ALIMENTACAO ESCOLAR

Objetivo: COMPLEMENTAR COMO CONTRAPARTIDA A MERENDA DAS ESCOLAS MUNICIPAIS E MANUTENÇÃO DO PROGRAMA PNAE.

Cód	Descrição da Ação	Unidade de Medida	Metas Físicas	Valor			
Tipo	Produto						
3.012	AQUISIÇÃO DE VEICULOS - RENOVAÇÃO DA FROTA, AQUISIÇÃO DE MOVEIS E EQUIPAMENTOS.	2022	5	10.000,00			
P	MATERIAL PERMANENTE	UND.	2023	3	10.000,00		
			2024	4	10.000,00		
			2025	6	10.000,00		
			TOTAL	18	40.000,00		
4.058	ALIMENTACO - COMBATE AS CARENCIAS NUTRICIONAIS COMBATER A DESNUTRICAÇÃO E PROMOVER A ALIMENTACAO ESCOLAR, ADMIN. E FORTALECIMENTO DA MERENDA ESCOLAR E AL MERENDA	2022	12	188.442,00			
A		UND.	2023	12	432.200,00		
			2024	12	205.450,00		
			2025	12	201.168,00		
			TOTAL	48	1.027.260,00		
4.059	ALIMENTACAO - COMBATE AS CARENCIAS NUTRICIONAIS A DESNUTRICAÇÃO E PROMOVER A ALIMENTACAO ESCOLAR, ADMIN. E FORTALECIMENTO DA MERENDA ESCOLAR (CRECHE)	2022	12	15.000,00			
A			2023	12	16.000,00		
			2024	12	17.000,00		
			2025	12	18.000,00		
			TOTAL	48	66.000,00		
TOTAL PROGRAMA		2022	213.442,00	2023	458.200,00		
		2024	232.450,00	2025	229.168,00	TOTAL	1.133.260,00

PLANO PLURIANUAL - PROGRAMAS FINALÍSTICOS

Programa: 0364 - ENSINO SUPERIOR

Objetivo: TRANSPORTES DE ALUNOS PARA MUNICIPIOS VIZINHOS

Cód	Descrição da Ação	Unidade de Medida	Metas Físicas	Valor	
Tipo	Produto				
4.060	AUXILIO NO TRANSPORTE DE ESTUDANTES P/ MUNICIPIOS VIZINHOS. GARANTIA DE		2022	24	146.521,99
A	TRANSPORTES AOS ESTUDANTES PARA MUNICIPIOS VIZINHOS. UND.		2023	12	250.000,00
	TRANSPORTES		2024	12	140.000,00
			2025	12	150.000,00
			TOTAL	60	686.521,99
TOTAL PROGRAMA		2022	146.521,99	2023	250.000,00
		2024	140.000,00	2025	150.000,00
				TOTAL	686.521,99

PLANO PLURIANUAL - PROGRAMAS FINALÍSTICOS

Programa: 0401 - EDUCACAO INFANTIL

Objetivo: PROMOVER O ACESSO DAS CRIANÇAS AS ESCOLAS E CRECHE MUNICIPAIS.

Cód	Descrição da Ação	Unidade de Medida	Metas Físicas	Valor				
Tipo	Produto							
3.007	AQUISIÇÃO DE MOVEIS E EQUIPAMENTOS PARA A PRE-ESCOLA		2022	2	5.000,00			
P	EQUIPAMENTOS	UND	2023	2	20.000,00			
			2024	2	5.000,00			
			2025	2	5.000,00			
			TOTAL	8	35.000,00			
4.036	EDUCACAO INFANTIL OFERTA DE VAGAS EM CECHEs E PRE-ESCOLAS E CONTRATAÇÃO DE		2022	17	614.000,00			
A	DE PROFISSIONAIS ESPECIALIZADOS PARA ATUAREM NAS CRECHES E CURSOS	UND	2023	17	944.065,00			
			2024	17	690.000,00			
			2025	17	731.000,00			
			TOTAL	68	2.979.065,00			
4.109	CONTRIBUIÇÕES E OU SUBVENÇÕES PARA REALIZAÇÃO DE CHAMADAS PUBLICAS		2022	12	600.000,00			
A	CONFORME LEI Nº 13. 019 DE 31/07/2014 - MARCO REGULATORIO DA SOCIEDADE CIVIL. SUBVENÇÃO	UND	2023	12	1.000.000,00			
			2024	12	600.000,00			
			2025	12	600.000,00			
			TOTAL	48	2.800.000,00			
4.121	MANUTENCAO DA FOLHA DE PAGAMENTO DE PESSOAL DAS CRECHES E		2022	1	1.500,00			
A	CONTRATAÇÃO DE PROFISSIONAIS ESPECIALIZADOS PARA ATUAREM NAS CRECHES. FOLHA DE PAGAMENTO	UND	2023	1	1.500,00			
			2024	1	1.500,00			
			2025	1	1.500,00			
			TOTAL	4	6.000,00			
4.150	MANUTENCAO DA ATIVIDADE - PROVER AS UNIDADES DA SECRETARIA COM MEIOS		2022	0	0,00			
A	ADMINISTRATIVOS PARA A REALIZACAO DE SUAS ATIVIDADES. DIVERSOS	UND	2023	12	40.000,00			
			2024	0	0,00			
			2025	0	0,00			
			TOTAL	12	40.000,00			
TOTAL PROGRAMA			2022	1.220.500,00	2023	2.005.565,00		
			2024	1.296.500,00	2025	1.337.500,00	TOTAL	5.860.065,00

PLANO PLURIANUAL - PROGRAMAS FINALÍSTICOS

Programa: 0403 - ENSINO FUNDAMENTAL

Objetivo: PROMOVER O ACESSO DA POPULAÇÃO NAS ESCOLAS DO MUNICIPIO E MANUTENÇÃO DAS MESMAS.

Cód	Descrição da Ação	Unidade de Medida	Metas Físicas	Valor	
Tipo	Produto				
3.008	MANUTENCAO, REFORMA E AMPLIACAO E CONSTRUCAO DE UNIDADES DE ENSINO.	2022	2	360.000,00	
P	CONSTRUEÇÃO/REFORMA	UND.	2023	3	50.000,00
			2024	4	370.000,00
			2025	1	275.000,00
			TOTAL	10	1.055.000,00
3.009	AQUISICAO DE MOVEIS, UTENSILIOS VEICULOS E EQUIPAMENTOS PARA O ENSINO FUNDAMENTAL.	2022	5	81.796,38	
P	MATERIAL PERMANENTE	UND.	2023	3	100.000,00
			2024	2	67.250,69
			2025	4	157.095,49
			TOTAL	14	406.142,56
4.033	MANUTENCAO DA UNIDADE - PROVER AS UNIDADES DA SECRETARIA COM MEIOS ADMINISTRATIVOS PARA A RALIZACAO DE SUAS ATIVIDADES. (60 % DO FUNDEB)	2022	85	2.331.730,40	
A	FOLHA DE PAGAMENTO	UND.	2023	85	3.010.000,00
			2024	85	2.432.478,90
			2025	85	2.470.980,00
			TOTAL	340	10.245.189,30
4.043	MANUTENCAO DO ENSINO FUNDAMETAL COM RECURSOS PROPRIOS. (TARIFAS TELEFONICAS)	2022	12	25.000,00	
A	TARIFAS	UND.	2023	12	27.000,00
			2024	12	29.000,00
			2025	12	31.000,00
			TOTAL	48	112.000,00
4.044	QUALIDADE DO ENSINO FUNDAMENTAL - AS CONDICÕES DE ACESSO, PERMANENCIA E EXITO DO ENSINO FUNDAMENTAL.	2022	12	492.000,00	
A	ENSINO FUNDAMENTAL	UND.	2023	12	701.000,00
			2024	12	480.000,00
			2025	12	510.000,00
			TOTAL	48	2.183.000,00
4.045	PAGAMENTO DOS SERVIDORES DA SECRETARIA MUNICIPAL DE EDUCAÇÃO.	2022	10	732.000,00	
A			2023	10	1.426.785,00
			2024	10	850.000,00
			2025	10	903.000,00
			TOTAL	40	3.911.785,00
TOTAL PROGRAMA		2022	4.022.526,78	2023	5.314.785,00
		2024	4.228.729,59	2025	4.347.075,49
				TOTAL	17.913.116,86

PLANO PLURIANUAL - PROGRAMAS FINALÍSTICOS

Programa: 0407 - TRANSPORTE ESCOLAR PARA OS ALUNOS DA REDE MUNICIPAL E ESTADUAL

Objetivo: PROMOVER O ACESSO DOS ALUNOS DA ZONA RURAL E URBANO DO MUNICIPIOS AOS ESTABELECIMENTOS ESCOLARES.

Cód	Descrição da Ação	Unidade de Medida	Metas Físicas	Valor			
Tipo	Produto						
3.010	AQUISICAO DE VEICULOS E EQUIPAMENTOS PARA O TRANSPORTE ESCOLAR -	2022	5	568.229,60			
P	RENOVACAO DA FROTA.	UND.	2023	8	400.000,00		
	MATERIAL PERMANENTE		2024	10	532.396,10		
			2025	14	524.020,00		
			TOTAL	37	2.024.645,70		
4.046	MANUTENCAO DAS ATIVIDADES, AQUISICAO DE COMBUSTIVEIS E PECAS.	2022	12	853.914,50			
A	COMBUSTIVEIS/LUBRIFICANTES/DIVERSOS	UND/LITROS	2023	12	1.108.776,60		
			2024	12	955.374,53		
			2025	12	987.390,92		
			TOTAL	48	3.905.456,55		
4.047	MANUTENCAO DO ENSINO TRANSPORTE ESCOLAR COM RECURSOS PROPRIOS, APOIO	2022	12	2.000,00			
A	EDUCACIONAL - PROVER O ORGAO DOSISTEMA EDUCACIONAL COM ACOES	UND	2023	12	15.000,00		
	COMPLEMENTARES - TRA		2024	12	2.000,00		
	MANTIDOS		2025	12	2.000,00		
			TOTAL	48	21.000,00		
4.048	PAGAMENTO DOS SERVIDORES DA SECRETARIA MUNICIPAL DE EDUCAÇÃO.	2022	16	173.000,00			
A	(TRANSPORTE ESCOLAR)		2023	16	845.000,00		
			2024	16	195.000,00		
			2025	16	206.000,00		
			TOTAL	64	1.419.000,00		
TOTAL PROGRAMA		2022	1.597.144,10	2023	2.368.776,60		
		2024	1.684.770,63	2025	1.719.410,92	TOTAL	7.370.102,25

PLANO PLURIANUAL - PROGRAMAS FINALÍSTICOS

Programa: 0451 - ENS.SUPLE./ED.JOV.ADULTOS/TELECURSO-2000

Objetivo: PROMOVER O ACESSO AOS JOVENS E ADUTOS A EDUCAÇÃO.

Cód	Descrição da Ação	Unidade de Medida	Metas Físicas	Valor
Tipo	Produto			
4.049	IMPLATAÇÃO E MANUTENÇÃO DE PROGRAMAS DE ENSINO SUPLETIVO, EDUCAÇÃO DE JOVEM E ADULTOS E TELE CURSO 2000	UND.	2022 12	1.000,00
A	ALUNOS APOIADOS		2023 12	1.000,00
			2024 12	1.000,00
			2025 12	1.000,00
			TOTAL 48	4.000,00
4.050	PAGAMENTO DOS SERVIDORES DA SECRETARIA MUNICIPAL DE EDUCAÇÃO. (ENSINO SUPLETIVO E EJA)		2022 3	1.000,00
A			2023 3	1.000,00
			2024 3	1.000,00
			2025 3	1.000,00
			TOTAL 12	4.000,00
TOTAL PROGRAMA			2022 2.000,00	2.000,00
			2023 2.000,00	2.000,00
			2024 2.000,00	2.000,00
			2025 2.000,00	2.000,00
			TOTAL 8.000,00	8.000,00

PLANO PLURIANUAL - PROGRAMAS FINALÍSTICOS

Programa: 0460 - EDUCACAO ESPECIAL

Objetivo: PROMOVER O ACESSO DOS EXCEPCIONAIS A ASSOCIAÇÃO DE PAIS E AMIGOS DOS EXCEPCIONAIS - APAE.

Cód	Descrição da Ação					
Tipo	Produto	Unidade de Medida		Metas Físicas	Valor	
4.034	ENSINO AO PORTADOR DE NECESSIDADES ESPECIAIS. (FUNDEB)		2022	13	50.000,00	
A	DIVERSOS	UND.	2023	13	50.000,00	
			2024	13	50.000,00	
			2025	13	50.000,00	
			TOTAL	52	200.000,00	
4.035	ENCARGOS DE PREVIDENCIA DA EDUCACAO ESPECIAL. (FUNDEB)		2022	12	10.000,00	
A	DIVERSOS	UNID.	2023	12	10.000,00	
			2024	12	10.000,00	
			2025	12	10.000,00	
			TOTAL	48	40.000,00	
4.057	CONTRIBUIÇÕES E OU SUBVENÇÕES PARA REALIZAÇÃO DE CHAMADAS PUBLICAS		2022	12	240.000,00	
A	CONFORME LEI Nº 13. 019 DE 31/07/2014 - MARCO REGULATORIO DA SOCIEDADE CIVIL.	UND.	2023	12	240.000,00	
	subvenção		2024	12	250.000,00	
			2025	12	255.000,00	
			TOTAL	48	985.000,00	
4.137	TRANSFERENCIA FINANCEIRA, AUXILIO FINANCEIRO E SUBVENÇÕES A INSTITUIÇÕES -		2022	12	28.521,99	
A	APAE.	UND.	2023	0	0,00	
	SUBVENÇÕES		2024	0	0,00	
			2025	0	0,00	
			TOTAL	12	28.521,99	
TOTAL PROGRAMA			2022	328.521,99	2023	300.000,00
			2024	310.000,00	2025	315.000,00
					TOTAL	1.253.521,99

PLANO PLURIANUAL - PROGRAMAS FINALÍSTICOS

Programa: 0471 - BENS TOMBADOS/MUSEUS/BIBLIOT./TEATROS/CENTROS CULTURA

Objetivo: PROMOVER O ACESSO DOS A ALUNOS E POPULAÇÃO A BIBLIOTECA PUBLICA MUNICIPAL.

Cód	Descrição da Ação	Unidade de Medida	Metas Físicas	Valor	
Tipo	Produto				
3.011	DESpesas realizadas com o fundo municipal de preservação do patrimônio 2022		1	1.000,00	
P	CULTURAL, AQUISIÇÃO DE EQUIPAMENTOS.	UN	2023	1	
	AQUISIÇÃO DE EQUIPAMENTOS		2024	5	
			2025	5	
			TOTAL	12	
				4.000,00	
4.054	MANUTENÇÃO DA UNIDADE - PROVER AS UNIDADES DA SECRETARIA COM MEIOS		2022	1	
A	ADMINISTRATIVOS PARA A REALIZAÇÃO DE SUAS ATIVIDADES, MANTER OS GRUPOS	UN	2023	1	
	CULTURAIS		2024	1	
	MANTIDOS		2025	1	
			TOTAL	4	
				4.000,00	
4.055	DESpesas realizadas com o fundo municipal de preservação do patrimônio 2022		12	150.000,00	
A	CULTURAL, BENS TOMBADOS E SUBVENÇÕES A ASSOCIAÇÃO DO BOM FIM DO	UN	2023	12	
	MUNICÍPIO.		2024	12	
	SUBVENÇÃO		2025	12	
			TOTAL	48	
				760.000,00	
TOTAL PROGRAMA		2022	152.000,00	2023	262.000,00
		2024	172.000,00	2025	182.000,00
				TOTAL	768.000,00

PLANO PLURIANUAL - PROGRAMAS FINALÍSTICOS

Programa: 0472 - APOIO E INCENTIVO AS ARTES

Objetivo: PROMOVER E APOIAR A ARTE NO MUNICIPIO.

Cód	Descrição da Ação	Unidade de Medida	Metas Físicas	Valor
Tipo	Produto			
4.055	DESPESAS REALIZADAS COM O FUNDO MUNICIPAL DE PRESERVAÇÃO DO PATRIMONIO CULTURAL, BENS TOMBADOS E SUBVENCOES A ASSOCIAÇÃO DO CONGADOS DO MUNICIPIO.	UND	2022 12	11.630,49
A	SUBVENÇÃO		2023 0	0,00
			2024 0	0,00
			2025 0	0,00
			TOTAL 12	11.630,49
4.056	CONTRIBUIÇÕES E OU SUBVENÇÕES PARA REALIZAÇÃO DE CHAMADAS PUBLICAS CONFORME LEI Nº 13. 019 DE 31/07/2014 - MARCO REGULATORIO DAS ENTIDADE	UND	2022 12	10.000,00
A			2023 12	15.000,00
			2024 12	10.000,00
			2025 12	10.000,00
			TOTAL 48	45.000,00
4.148	TRANSFERÊNCIAS FINANCEIRA, AUXILIO FINANCEIRO, CONTRIBUIÇÕES E SUBVENÇÕES A INSTITUIÇÕES – ASSOCIAAO DOS CONGADOS. CONTRIBUTUIÇÕES	UND	2022 0	0,00
A			2023 0	0,00
			2024 0	0,00
			2025 0	0,00
			TOTAL 0	0,00
TOTAL PROGRAMA			2022 21.630,49	
			2023 15.000,00	
			2024 10.000,00	
			2025 10.000,00	
			TOTAL	56.630,49

PLANO PLURIANUAL - PROGRAMAS FINALÍSTICOS

Programa: 0501 - VIAS E LOGRADOUROS URBANOS

Objetivo: PROMOVER O ACESSO DA POPULAÇÃO EM GERAL E CUIDAR DO BEM ESTAR DOS MUNICÍPIOS.

Cód	Descrição da Ação	Unidade de Medida	Metas Físicas	Valor	
Tipo	Produto				
3.019	AQUISICAO DE MAQUINAS, VEICULOS, MOVEIS E EQUIPAMENTOS, PARA RENOVAÇÃO DA FROTA DE SECRETARIA DE OBRAS.	UND.	7	16.521,99	
P	MATERIAL PERMANENTE		2022		
			2023	10.000,00	
			2024	10.000,00	
			2025	10.000,00	
			TOTAL	46.521,99	
3.020	CONSTRUCOES DE CALCADAS, GALERIAS PLUVIAIS, PLACAS PUBLICAS, MUROS DE ARRIMO, MEIO-FIO, CALCAMENTO DE RUAS E AVENIDAS, PAVIMENTO ASFALTICA E URBANIZACA	UND.	4	1.308.481,56	
P	CONSTRUCOES DIVERSAS.		2022		
			2023	911.209,68	
			2024	1.617.714,32	
			2025	1.369.083,23	
			TOTAL	5.206.488,79	
4.091	PAGAMENTO DOS SERVIDORES DA SECRETARIA DE OBRAS PUBLICAS	UNID.	25	470.000,00	
A	SERVIDORES		2022		
			2023	499.000,00	
			2024	527.000,00	
			2025	559.000,00	
			TOTAL	2.055.000,00	
4.092	LIMPEZA URBANA, SINALIZACAO VIARIA E VIAS E LOGRADOUROS - DIVERSOS	UND.	12	170.000,00	
A	LOGRADOUROS PUBLICOS.		2022		
	PLACAS		2023	550.000,00	
			2024	180.000,00	
			2025	185.000,00	
			TOTAL	1.085.000,00	
TOTAL PROGRAMA					
		2022	1.965.003,55	2023	1.970.209,68
		2024	2.334.714,32	2025	2.123.083,23
				TOTAL	8.393.010,78

PLANO PLURIANUAL - PROGRAMAS FINALÍSTICOS

Programa: 0504 - SERVICOS DE LIMPEZA URBANA

Objetivo: PROMOVER A SAUDE E A LIMPEZA DE RUAS, AVENIDAS E PRAÇAS DO MUNICIPIO.

Cód	Descrição da Ação	Unidade de Medida	Metas Físicas	Valor
Tipo	Produto			
4.091	PAGAMENTO DOS SERVIDORES DA SECRETARIA DE OBRAS PUBLICAS		2022 54	1.105.000,00
A	SERVIDORES	UNID.	2023 54	1.353.000,00
			2024 54	1.242.000,00
			2025 54	1.316.000,00
			TOTAL 216	5.016.000,00
4.092	LIMPEZA URBANA, SINALIZACAO VIARIA E VIAS E LOGRADOUROS - DIVERSOS		2022 12	50.000,00
A	LOGRADOUROS PUBLICOS.	UND.	2023 12	55.000,00
	PLACAS		2024 12	60.000,00
			2025 12	65.000,00
			TOTAL 48	230.000,00
TOTAL PROGRAMA			2022 1.155.000,00	2023 1.408.000,00
			2024 1.302.000,00	2025 1.381.000,00
			TOTAL	5.246.000,00

PLANO PLURIANUAL - PROGRAMAS FINALÍSTICOS

Programa: 0505 - SERVICOS FUNERARIOS

Objetivo: PROMOVER A LIMPEZA E MANUTENÇÃO DO CEMITERIO MUNICIPAL.

Cód	Descrição da Ação	Unidade de Medida	Metas Físicas	Valor				
Tipo	Produto							
3.021	AQUISIÇÃO DE IMOVEL PARA AMPLIACAO REFORMA E MANUTENCAO DO CEMITERIO E		2022	1	25.000,00			
P	VELORIO, CONSTRUÇÃO E MANUTENÇÃO DO VELORIO MUNICIPAL	UND.	2023	1	25.000,00			
	CONSTRUÇÃO/AQUISIÇÃO DE TERRENO		2024	1	25.000,00			
			2025	1	25.000,00			
			TOTAL	4	100.000,00			
4.091	PAGAMENTO DOS SERVIDORES DA SECRETARIA DE OBRAS PUBLICAS		2022	1	27.000,00			
A	SERVIDORES	UNID.	2023	1	38.000,00			
			2024	1	30.000,00			
			2025	1	32.000,00			
			TOTAL	4	127.000,00			
4.093	CEMITERIO MUNICIPAL - MANUTENCAO DAS ATIVIDADES.		2022	1	5.000,00			
A	MANUTENÇÃO	UND.	2023	1	11.000,00			
			2024	1	5.000,00			
			2025	1	5.000,00			
			TOTAL	4	26.000,00			
4.118	AQUISICAO DE URNAS PARA PESSOAS CARENTES.		2022	1	65.880,00			
A	DOAÇÕES DE URNAS	UNID.	2023	1	87.653,50			
			2024	1	58.750,00			
			2025	1	59.368,00			
			TOTAL	4	271.651,50			
TOTAL PROGRAMA			2022	122.880,00	2023	161.653,50		
			2024	118.750,00	2025	121.368,00	TOTAL	524.651,50

PLANO PLURIANUAL - PROGRAMAS FINALÍSTICOS

Programa: 0506 - ILUMINACAO PUBLICA

Objetivo: PROMOVER O BEM ESTAR DOS MUNICIPES COM MANUTENÇÃO DA ILUMINAÇÃO EM RUAS, AVENIDAS E PRAÇAS DO MUNICIP

Cód	Descrição da Ação	Unidade de Medida	Metas Físicas	Valor				
Tipo	Produto							
3.022	ILUMINACAO PUBLICA - MELHORAMENTOS E AMPLIACAO DA REDE DE DISTRIBUICAO		2022	5	120.000,00			
P	DE ILUMINACAO PUBLICA E EXTENÇÃO DE REDE DE ILUMINAÇÃO NO	UND.	2023	3	130.000,00			
	PROLONGAMENTO DA RUA		2024	2	140.000,00			
	PAGAMENTO E ILUMINAÇÃO PUBLICA E EXTENÇÃO DE REDES		2025	1	150.000,00			
			TOTAL	11	540.000,00			
4.094	MANUTENCAO DAS ATIVIDADES, DESPESAS DIVERSAS E PAGAMENTOS DE		2022	12	806.250,00			
A	ILUMINACAO PUBLICA.	UND.	2023	12	1.091.500,00			
	MANUTENÇÃO		2024	12	853.750,00			
			2025	12	877.208,00			
			TOTAL	48	3.628.708,00			
TOTAL PROGRAMA			2022	926.250,00	2023	1.221.500,00		
			2024	993.750,00	2025	1.027.208,00	TOTAL	4.168.708,00

PLANO PLURIANUAL - PROGRAMAS FINALÍSTICOS

Programa: 0507 - PRACAS, PARQUES E JARDINS

Objetivo: PROMOVER O ACESSO DOS CIDADÃOS A PARAÇA PARQUES E JARDIS DO MUNICIPIO.

Cód	Descrição da Ação	Unidade de Medida	Metas Físicas	Valor	
Tipo	Produto				
3.023	MANUTENÇÃO, CONSTRUÇÃO , AMPLIAÇÃO E REFORMAS DE PRAÇAS E PARQUES	2022	9	25.000,00	
P	PUBLICOS.	UND.	2023	9	25.000,00
	MANUTENÇÃO/CONSTRUÇÃO.		2024	9	25.000,00
			2025	9	25.000,00
			TOTAL	36	100.000,00
3.024	AQUISICAO DE MOVEIS E EQUIPAMENTOS VEICULOS PARA A SECRETARIA DE OBRAS.	2022	1	1.000,00	
P	(PRAÇAS)	UND.	2023	1	1.000,00
	MATERIAL PERMANENTE.		2024	1	1.000,00
			2025	1	1.000,00
			TOTAL	4	4.000,00
4.091	PAGAMENTO DOS SERVIDORES DA SECRETARIA DE OBRAS PUBLICAS	2022	7	69.000,00	
A	SERVIDORES	UNID.	2023	7	95.000,00
			2024	7	77.000,00
			2025	7	82.000,00
			TOTAL	28	323.000,00
4.095	MANUTENCAO DE PRACAS PARQUES E JARDINS.	2022	12	30.000,00	
A	MANUTENÇÃO	UND.	2023	12	110.000,00
			2024	12	30.000,00
			2025	12	30.000,00
			TOTAL	48	200.000,00
TOTAL PROGRAMA		2022	125.000,00	2023	231.000,00
		2024	133.000,00	2025	138.000,00
			TOTAL		627.000,00

PLANO PLURIANUAL - PROGRAMAS FINALÍSTICOS

Programa: 0509 - TERMINAIS RODOVIARIOS URBANOS

Objetivo: PROMOVER O ACESSO DA POPULAÇÃO DO MUNICIPIO EM OUTROS MUNICIPIO.

Cód	Descrição da Ação	Unidade de Medida	Metas Físicas	Valor	
Tipo	Produto				
4.124	MANUTENCAO DO TERMINAL RODOVIARIO.		2022	12	2.000,00
A	MANUTENÇÃO	UND.	2023	12	2.000,00
			2024	12	2.000,00
			2025	12	2.000,00
			TOTAL	48	8.000,00
TOTAL PROGRAMA		2022	2.000,00	2023	2.000,00
		2024	2.000,00	2025	2.000,00
				TOTAL	8.000,00

PLANO PLURIANUAL - PROGRAMAS FINALÍSTICOS

Programa: 0515 - HABITACAO URBANA

Objetivo: PROMOVER O ACESSO AS FAMILIAS DE BAIXA RENDA EM MORADIAS HABITACIONAIS.

Cód	Descrição da Ação	Unidade de Medida	Metas Físicas	Valor		
Tipo	Produto					
4.128	CONTRUÇÃO DE UNIDADES HABITACIONAIS		2022	10	200.000,00	
A	CASAS	UND	2023	30	10.000,00	
			2024	30	200.000,00	
			2025	30	200.000,00	
			TOTAL	100	610.000,00	
4.129	PROJETOS DE REGULARIZAÇÃO FUNDIARIA URBANA		2022	20	16.000,00	
A	IMOVEIS	UND	2023	40	10.000,00	
			2024	60	48.000,00	
			2025	80	64.000,00	
			TOTAL	200	138.000,00	
4.130	CONSULTORIAS DE HABITAÇÃO DE INTERESSE SOCIAL		2022	10	10.000,00	
A	IMOVEIS	UND	2023	10	10.000,00	
			2024	10	10.000,00	
			2025	10	10.000,00	
			TOTAL	40	40.000,00	
TOTAL PROGRAMA			2022	226.000,00	2023	30.000,00
			2024	258.000,00	2025	274.000,00
					TOTAL	788.000,00

PLANO PLURIANUAL - PROGRAMAS FINALÍSTICOS

Programa: 0517 - MELHORIA DE CONDICÕES DE HABIT. URBANAS

Objetivo: PROMOVER O ACESSO AS FAMÍLIAS DE BAIXA RENDA COM REFORMAS DE MORADIAS HABITACIONAIS E CONSTRUÇÃO DE BANHEIROS.

Cód	Descrição da Ação	Unidade de Medida	Metas Físicas	Valor				
Tipo	Produto							
4.131	POGRAMA HABITACIONAL - OBRAS DE INFRA-ESTRURA, CONSTRUCAO E REFORMA		2022	12	100.000,00			
A	AMPLIAÇÃO E CONSTRUÇÃO DE MORADIA POPULAR.	UND.	2023	12	650.000,00			
	CASA CONSTRUIDAS		2024	12	120.000,00			
			2025	12	130.000,00			
			TOTAL	48	1.000.000,00			
4.132	OBRAS DE MELHORIA HABITACIONAL		2022	5	25.000,00			
A	CASAS	UND	2023	5	25.000,00			
			2024	5	25.000,00			
			2025	5	25.000,00			
			TOTAL	20	100.000,00			
TOTAL PROGRAMA			2022	125.000,00	2023	675.000,00		
			2024	145.000,00	2025	155.000,00	TOTAL	1.100.000,00

PLANO PLURIANUAL - PROGRAMAS FINALÍSTICOS

Programa: 0611 - SANEAMENTO BASICO URBANO

Objetivo: PROMOVER, MANTER E CONSTRUIR REDES DE ESGOTO FLUVIAIS, PLUVIAIS E AGUA PARA TODA POPULAÇÃO DO MUNICIPIO

Cód	Descrição da Ação	Unidade de Medida	Metas Físicas	Valor	
Tipo	Produto				
5.003	AMPLIACAO, REFORMA E REAPARELHAMENTO DO SISTEMA DE AGUA E ESGOTO.		2022	12	10.000,00
P	MATERIAL PERMANENTE	UNID.	2023	12	5.000,00
			2024	12	11.000,00
			2025	12	11.500,00
			TOTAL	48	37.500,00
6.002	OPERACAO E MANUTENCAO DO SISTEMA DE AGUA.		2022	12	893.000,00
A	MANUTENÇÃO DO SESTEMA DE AGUA	UNID.	2023	12	1.356.300,00
			2024	12	982.300,00
			2025	12	1.026.950,00
			TOTAL	48	4.258.550,00
6.003	OPERACAO E MANUTENCAO DO SISTEMA DE ESGOTO.		2022	12	792.000,00
A	MANUTENÇÃO DO SISTEMA DE ESGOTO	UNID.	2023	12	400.500,00
			2024	12	871.200,00
			2025	12	910.800,00
			TOTAL	48	2.974.500,00
6.005	MANUTEÇÃO DAS ATIVIDADES DE LIMPEZA URBANA - SAAE.		2022	12	600.000,00
A	MANUTENÇÃO DO PASEP	UNID.	2023	12	482.000,00
			2024	12	660.000,00
			2025	12	690.000,00
			TOTAL	48	2.432.000,00
6.008	MANUTENÇÃO DAS ATIVIDADES DO CONSOCIO DE MUNICIPIOS (CISABSUL)		2022	0	0,00
A	MENSALIDADE	UND	2023	12	44.900,00
			2024	0	0,00
			2025	0	0,00
			TOTAL	12	44.900,00
TOTAL PROGRAMA			2022		2.295.000,00
			2023		2.288.700,00
			2024		2.524.500,00
			2025		2.639.250,00
			TOTAL		9.747.450,00

PLANO PLURIANUAL - PROGRAMAS FINALÍSTICOS

Programa: 0641 - MECANIZACAO AGRICOLA

Objetivo: PROMOVER A AGRICULTURA E PECUARIO DO MUNICIPIO COM EQUIPAMENTOS AGRICOLA.

Cód	Descrição da Ação	Unidade de Medida	Metas Físicas	Valor				
Tipo	Produto							
3.005	AQUISICAO DE MAQUINAS AGRICOLAS E EQUIPAMENTOS ETC.		2022	2	10.000,00			
P	MATERIAL PERMANENTE	UND.	2023	3	30.000,00			
			2024	2	10.000,00			
			2025	1	10.000,00			
			TOTAL	8	60.000,00			
4.024	MANUTENÇÃO DA FOLHA DE PAGAMENTO DOS SERVIDORES DA SECRETARIA MUNICIPAL DE ABASTECIMENTO E OBRAS PUBLICAS.		2022	13	1.000,00			
A	SERVIDORES	UNID.	2023	13	1.000,00			
			2024	13	1.000,00			
			2025	13	1.000,00			
			TOTAL	52	4.000,00			
4.028	MANUTENCAO DE MAQUINAS E EQUIPAMENTOS, TREINAMENTOE CAPACITACAO DE FUNCIONARIOS TRATORISTAS.		2022	12	25.000,00			
A	DIVERSOS.	UND.	2023	12	30.000,00			
			2024	12	29.000,00			
			2025	12	31.000,00			
			TOTAL	48	115.000,00			
TOTAL PROGRAMA			2022	36.000,00	2023	61.000,00		
			2024	40.000,00	2025	42.000,00	TOTAL	179.000,00

PLANO PLURIANUAL - PROGRAMAS FINALÍSTICOS

Programa: 0645 - AMPARO AO PEQUENO PRODUTOR AGRICOLA

Objetivo: AMPARAR O PEQUENO PRODUTOR

Cód	Descrição da Ação	Unidade de Medida	Metas Físicas	Valor	
Tipo	Produto				
4.025	CONTRIBUIÇÕES E OU SUBVENÇÕES PARA REALIZAÇÃO DE CHAMADAS PUBLICAS		2022	3	20.000,00
A	CONFORME LEI Nº 13. 019 DE 31/07/2014 - MARCO REGULATORIO DA SOCIEDADE CIVIL.	UND	2023	3	20.000,00
	CONTRIBUIÇÃO'		2024	3	20.000,00
			2025	3	20.000,00
			TOTAL	12	80.000,00
4.139	TRANSFERENCIAS FINANCEIRA, AUXILIO FINANCEIRO, CONTRIBUIÇÕES E		2022	12	16.630,50
A	SUBVENCOES A INSTITUICOES. (ASSOCIAÇÃO DA LIMEIRA)	UND	2023	0	0,00
	CONTRIBUIÇÃO		2024	0	0,00
			2025	0	0,00
			TOTAL	12	16.630,50
4.140	TRANSFERENCIAS FINANCEIRA, AUXILIO FINANCEIRO, CONTRIBUIÇÕES E		2022	1	8.000,00
A	SUBVENCOES A INSTITUICOES. (ASSOCIAÇÃO PRIMEIRO DO SUL)	UND	2023	0	0,00
	CONTRIBUIÇÃO		2024	0	0,00
			2025	0	0,00
			TOTAL	1	8.000,00
4.141	TRANSFERENCIAS FINANCEIRA, AUXILIO FINANCEIRO, CONTRIBUIÇÕES E		2022	1	16.630,50
A	SUBVENCOES A INSTITUICOES. (ASSOCIAÇÃO DO AMARGOSO)	UND	2023	0	0,00
	CONTRIBUIÇÃO		2024	0	0,00
			2025	0	0,00
			TOTAL	1	16.630,50
4.142	TRANSFERENCIAS FINANCEIRA, AUXILIO FINANCEIRO, CONTRIBUIÇÕES E		2022	1	6.630,50
A	SUBVENCOES A INSTITUICOES. (ASSOCIAÇÃO DO MORRO GRANDE)	UND	2023	0	0,00
	CONTRIBUIÇÃO		2024	0	0,00
			2025	0	0,00
			TOTAL	1	6.630,50
4.143	TRANSFERENCIAS FINANCEIRA, AUXILIO FINANCEIRO, CONTRIBUIÇÕES E		2022	1	26.521,99
A	SUBVENCOES A INSTITUICOES. (ASSACASSAFA)	UND	2023	0	0,00
	CONTRIBUIÇÃO		2024	0	0,00
			2025	0	0,00
			TOTAL	1	26.521,99
TOTAL PROGRAMA			2022		94.413,49
			2023		20.000,00
			2024		20.000,00
			2025		20.000,00
			TOTAL		154.413,49

PLANO PLURIANUAL - PROGRAMAS FINALÍSTICOS

Programa: 0667 - PROMOCAO INDUSTRIAL

Objetivo: PROMOVER E INCENTIVAR AS PEQUENAS, MEDIA E GRANDE EMPRESA COM INCENTIVOS FISCAIS.

Cód	Descrição da Ação		Unidade de Medida	Metas Físicas	Valor	
Tipo	Produto					
3.033	MICRO INDUSTRIA - APOIO AOS EMPRESARIOS, PROM. INCENTIVO A INST. DE INDUSTRIA.		2022	5	10.000,00	
P	APOIO	UND.	2023	5	10.000,00	
			2024	5	10.000,00	
			2025	5	10.000,00	
			TOTAL	20	40.000,00	
3.034	MICRO-INDUSTRIA - APOIO AOS EMPRESARIOS E INCENTIVO A PEQ. E MEDIA EMPRESA.		2022	5	10.000,00	
P	APOIO	UND.	2023	5	10.000,00	
			2024	5	10.000,00	
			2025	5	10.000,00	
			TOTAL	20	40.000,00	
3.035	PARQUE INDUSTRIAL - AQUISICAO DE AREA E OBRAS DE INFRA-ESTRUTURA.		2022	2	10.000,00	
P	APOIO	UND.	2023	2	10.000,00	
			2024	2	10.000,00	
			2025	2	10.000,00	
			TOTAL	8	40.000,00	
4.122	MANUTENÇÃO DA FOLHA DE PAGAMENTO DA SECRETARIA.		2022	12	54.000,00	
A	SERVIDORES	UND	2023	12	146.000,00	
			2024	12	65.000,00	
			2025	12	70.000,00	
			TOTAL	48	335.000,00	
TOTAL PROGRAMA			2022	84.000,00	2023	176.000,00
			2024	95.000,00	2025	100.000,00
					TOTAL	455.000,00

PLANO PLURIANUAL - PROGRAMAS FINALÍSTICOS

Programa: 0668 - EXTENSAO E COOPERATIVISMO RURAL

Objetivo: PROMOVER O ACESSO DE PEQUENOS AGRICULTORES AS COOPERATIVAS.

Cód	Descrição da Ação					
Tipo	Produto	Unidade de Medida		Metas Físicas		Valor
4.027	TRANSFERENCIAS A EMATER.			2022	12	154.000,00
A	CONTRIBUIÇÃO.	UND.		2023	12	245.000,00
				2024	12	173.000,00
				2025	12	183.000,00
				TOTAL	48	755.000,00
TOTAL PROGRAMA				2022		154.000,00
				2023		245.000,00
				2024		173.000,00
				2025		183.000,00
				TOTAL		755.000,00

PLANO PLURIANUAL - PROGRAMAS FINALÍSTICOS

Programa: 0705 - PROMOÇÃO DO TURISMO

Objetivo: PROMOVER O TURISMO DO MUNICÍPIO ATRAVÉS ACESSO, REALIZAÇÃO DE TORNEIOS, FESTAS E OUTROS.

Cód	Descrição da Ação	Unidade de Medida	Metas Físicas	Valor			
Tipo	Produto						
4.097	MANUTENÇÃO DA FOLHA DE PAGAMENTO DOS SERVIDORES DA SECRETARIA MUNICIPAL.	2022	12	55.000,00			
A	SERVIDORES	UND	2023	115.000,00			
			2024	65.000,00			
			2025	70.000,00			
			TOTAL	305.000,00			
4.133	FESTA DO PEAO.	2022	1	1.000,00			
A	PROMOÇÃO DA FESTA	UND.	2023	1.000,00			
			2024	1.000,00			
			2025	1.000,00			
			TOTAL	4.000,00			
4.134	DESENVOLVIMENTO DO TURISMO - PROMOVER O DESENVOLVIMENTO DO TURISMO SUSTENTAVEL LOCAL ATRAVES DAS FESTIVIDADES CIVICAS, FOLG. OR. TRADIC. E CARNAVALESCA.	2022	13	993.000,00			
A	MANTIDOS	UND.	2023	748.704,03			
			2024	697.000,00			
			2025	762.000,00			
			TOTAL	3.200.704,03			
4.135	TRANSFERENCIAS A ASSOCIACAO DE MUNICIPIOS. (ACILAGO)	2022	12	9.000,00			
A	CONTRIBUIÇÃO	UND	2023	20.000,00			
			2024	10.000,00			
			2025	10.500,00			
			TOTAL	49.500,00			
TOTAL PROGRAMA		2022	1.058.000,00	2023	884.704,03		
		2024	773.000,00	2025	843.500,00	TOTAL	3.559.204,03

PLANO PLURIANUAL - PROGRAMAS FINALÍSTICOS

Programa: 0709 - SERVICOS DE TELECOMUNICACOES

Objetivo: PROMOVER O ACESSO A POPULAÇÃO COM AQUISIÇÃO DE EQUIPAMENTOS PARA RECEPÇÃO E TRANSMISSÃO DE CANAIS DI

Cód	Descrição da Ação	Unidade de Medida	Metas Físicas	Valor		
Tipo	Produto					
3.006	AQUISICAO DE EQUIPAMENTOS, MOVEIS E UTENSILIOS PARA A TORRE REPETIDORA		2022	4	15.000,00	
P	DE SINAIS DE TV.	UND.	2023	2	1.000,00	
	MATERIAL PERMANENTE		2024	3	15.000,00	
			2025	1	15.000,00	
			TOTAL	10	46.000,00	
4.030	MANUTENCAO DA ATIVIDADE - PROVER A UNIDADE COM MEIOS ADMINISTRATIVOS		2022	12	1.000,00	
A	PARA A REALIZACAO DE SUAS ATIVIDADES.	UND.	2023	12	10.000,00	
	MANTIDOS.		2024	12	1.000,00	
			2025	12	1.000,00	
			TOTAL	48	13.000,00	
TOTAL PROGRAMA			2022	16.000,00	2023	11.000,00
			2024	16.000,00	2025	16.000,00
					TOTAL	59.000,00

PLANO PLURIANUAL - PROGRAMAS FINALÍSTICOS

Programa: 0710 - ESTRADAS VICINAIS

Objetivo: PROMOVER O ACESSO DA POPULAÇÃO COM MANUTENÇÃO E CONSERVAÇÃO DE ESTRADAS DO MUNICIPIO.

Cód	Descrição da Ação	Unidade de Medida	Metas Físicas	Valor				
Tipo	Produto							
3.025	AQUISICAO DE MOVEIS E EQUIPAMENTOS.		2022	9	15.000,00			
P	MATERIAL PERMANENTE.	UND.	2023	11	15.000,00			
			2024	8	11.000,00			
			2025	7	11.000,00			
			TOTAL	35	52.000,00			
3.036	PONTES - CONSTRUÇÃO E MELHORIA EM DIVERSAS PONTESMATA-BURROS ,		2022	12	10.000,00			
P	MELHORIA EM ESTRADAS VICINAIS EMCASCALHAMENTO E MANUTENÇÕES.	UND.	2023	12	11.000,00			
	ESTRADAS VICINAIS.		2024	12	12.000,00			
			2025	12	13.000,00			
			TOTAL	48	46.000,00			
4.096	MANUTENCAO DA UNIDADE - PROVER AS UNIDADES DA SECRETARIA COM MEIOS		2022	12	1.361.523,85			
A	ADMINISTRATIVOS PARA A REALIZACAO DE SUAS ATIVIDADES.	UND.	2023	12	1.650.820,32			
	MATIDOS		2024	12	1.100.000,00			
			2025	12	1.150.000,00			
			TOTAL	48	5.262.344,17			
4.125	PAGAMENTO DOS SERVIDORES DA SECRETARIA DE TRANSPORTES.		2022	13	250.000,00			
A	SERVIDORES	UND	2023	13	545.000,00			
			2024	13	260.000,00			
			2025	13	270.000,00			
			TOTAL	52	1.325.000,00			
TOTAL PROGRAMA			2022	1.636.523,85	2023	2.221.820,32		
			2024	1.383.000,00	2025	1.444.000,00	TOTAL	6.685.344,17

PLANO PLURIANUAL - PROGRAMAS FINALÍSTICOS

Programa: 0713 - PORTOS E TERMINAIS FLUVIAIS E LACUSTRES

Objetivo: PROMOVER O ACESSO DA POPULAÇÃO DO MUNICÍPIO AO DISTRITO DO ITACI ATRÁS DE CONVENIO COM FURNAS.

Cód	Descrição da Ação	Unidade de Medida	Metas Físicas	Valor	
Tipo	Produto				
4.126	MANUTENÇÃO DO PORTO DA Balsa que liga o Município de Campo do Meio ao		2022	13	100.500,00
A	MUNICÍPIO DO CARMO DO RIO CLARO (ITACI).	UNF=D.	2023	13	300.000,00
	Balsa		2024	13	110.000,00
			2025	13	115.000,00
			TOTAL	52	625.500,00

TOTAL PROGRAMA	2022	100.500,00	2023	300.000,00		
	2024	110.000,00	2025	115.000,00	TOTAL	625.500,00

PLANO PLURIANUAL - PROGRAMAS FINALÍSTICOS

Programa: 0720 - DESPORTO DE RENDIMENTO

Objetivo: PROMOVER O ACESSO DA POPULAÇÃO NA PRÁTICA DE ESPORTES.

Cód	Descrição da Ação	Unidade de Medida	Metas Físicas	Valor				
Tipo	Produto							
3.026	AQUISICAO DE EQUIPAMENTOS DIVERSOS PARA O SETOR.		2022	5	2.000,00			
P	MATERIAL PERMANENTE	UND.	2023	5	2.000,00			
			2024	5	2.000,00			
			2025	5	2.000,00			
			TOTAL	20	8.000,00			
3.027	QUADRAS POLIESPORTIVAS, GINASIO POLIESPORTIVO, PRACA DE ESPORTES, CAMPO DE FUTEBOL, QUADRAS DE AREIA, VOLEI E PETECA - CONSTRUCAO, AMPLIACAO, REFORMA E	UND.	2022	6	10.000,00			
P	CONST E REF. QUADRAS, GINASIO, CAMPOS FUT. ETC.		2023	6	10.000,00			
			2024	6	10.000,00			
			2025	6	10.000,00			
			TOTAL	24	40.000,00			
4.098	PROMOCAO ESPORTIVAS - DESENVOLVIMENTO DAS DIVERSAS MODAL. ESPORTIVA E DESPESAS COM EVENTOS ESPORTIVOS TAIS COMO COMPETICOES DE VOLEI, PETECA E FUTEBOL	UND.	2022	24	60.000,00			
A	ESPORTES DIVERSOS		2023	12	60.000,00			
			2024	12	54.000,00			
			2025	12	56.000,00			
			TOTAL	60	230.000,00			
4.099	CONTRIBUIÇÕES E OU SUBVENÇÕES PARA REALIZAÇÃO DE CHAMADAS PUBLICAS CONFORME LEI Nº 13. 019 DE 31/07/2014 - MARCO REGULATORIO DA SOCIEDADE CIVIL. SUBVENÇÃO	UND.	2022	1	120.000,00			
A			2023	1	150.000,00			
			2024	1	60.000,00			
			2025	1	60.000,00			
			TOTAL	4	390.000,00			
TOTAL PROGRAMA			2022	192.000,00	2023	222.000,00		
			2024	126.000,00	2025	128.000,00	TOTAL	668.000,00

PLANO PLURIANUAL - PROGRAMAS FINALÍSTICOS

Programa: 0722 - LAZER

Objetivo: PROMOVER O LAZER PARA TODA POPULAÇÃO DO MUNICIPIO COM A PROMOÇÃO DE FESTAS, BAILES E CAMPEONATOS.

Cód	Descrição da Ação	Unidade de Medida	Metas Físicas	Valor	
Tipo	Produto				
3.037	CONSTRUCOES DE QUIOQUES E CALÇADÃO COM ESTRUTURA PARA BARES NA ORLA	2022	1	50.000,00	
P	DA REPRESA DE FURNAS.	UND.	2023	10.000,00	
	CALÇADÇO/QUIOQUES		2024	10.000,00	
			2025	5.000,00	
			TOTAL	4	
				75.000,00	
TOTAL PROGRAMA		2022	50.000,00	2023	10.000,00
		2024	10.000,00	2025	5.000,00
				TOTAL	75.000,00

PLANO PLURIANUAL - PROGRAMAS FINALÍSTICOS

Programa: 1009 - GESTAO DA POLITICA DE MEIO AMBIENTE

Objetivo: PROMOVER E ENCENTIVAR A POLITICA DO MEIO AMBIENTE NO MUNICIPIO.

Cód	Descrição da Ação	Unidade de Medida	Metas Físicas	Valor				
Tipo	Produto							
3.028	ATERRO SANITARIO - AQUISICAO DE AREA CONSTRUCAO EMANUTENCAO.		2022	1	1.000,00			
P	AQUISIÇÃO DE IMOVEL/MANUTENÇÃO.	UNID.	2023	1	1.000,00			
			2024	1	1.000,00			
			2025	1	1.000,00			
			TOTAL	4	4.000,00			
3.029	AQUISICAO DE MOVEIS E EQUIPAMENTOS PARA A USINA DE TRIAGEM E		2022	4	1.000,00			
P	COMPOSTAGEM DE LIXO - UTCL E ATERRO SANITARIO.	UNID.	2023	3	1.000,00			
	AQUISIÇÃO DE IMOVEL/MANUTENÇÃO		2024	1	1.000,00			
			2025	5	1.000,00			
			TOTAL	13	4.000,00			
4.100	MANUTENCAO DA UNIDADE - PROVER AS UNIDADES DA SECRETARIA COM MEIOS		2022	12	35.000,00			
A	ADMINISTRATIVOS PARA REALIZACAO DE SUAS ATIVIDADES.	UND.	2023	12	40.800,00			
	MANTIDOS		2024	12	47.000,00			
			2025	12	53.000,00			
			TOTAL	48	175.800,00			
4.101	CONTRIBUICAO AO CONSORCIO. (ATERRO SANITARIO E USINA DE RECICLAGEM DE		2022	1	10.000,00			
A	LIXO)	UND.	2023	1	10.000,00			
	MANUTENÇÃO DO ATERRO SANITARIO		2024	1	10.000,00			
			2025	1	10.000,00			
			TOTAL	4	40.000,00			
4.102	PAGAMENTO DOS SERVIDORES DA SECRETARIA MUNICIPAL DO MEIO AMBIENTE		2022	1	46.000,00			
A			2023	1	49.000,00			
			2024	1	51.000,00			
			2025	1	54.000,00			
			TOTAL	4	200.000,00			
TOTAL PROGRAMA			2022	93.000,00	2023	101.800,00		
			2024	110.000,00	2025	119.000,00	TOTAL	423.800,00

PLANO PLURIANUAL - PROGRAMAS FINALÍSTICOS

Programa: 1050 - PROGRAMA PARA ATENDER ADOLEC. DE 15 A 17 ANOS - PROJOVEM AD.

Objetivo: ATENDIMENTO AOS JOVENS DE 15 A 17 ANOS COMPREMENTANDO A PROTEÇÃO SOCIAL BASICA A FAMILIA CRIANDO MECAN PARA GARANTIR A CONVIVENCIA FAMILIAR E COMUNITARIA E CRIANDO CONDIÇÕES PARA INSERÇÃO, REISERÇÃO E PARMAI DO JOVEN NO SISTEMA EDUCACIONAL.

Cód	Descrição da Ação	Unidade de Medida	Metas Físicas	Valor	
Tipo	Produto				
3.032	AQUISIÇÃO DE MOVEIS, VEICULOS E QUIPAMENTOS PARA O PROGRAMA DE	2022	1	1.000,00	
P	ATENDIMENTO AOS JEVENS DE 15 A 17 ANOS COMPREMENTANDO A PROTEÇÃO SOCIAL.	2023	1	1.000,00	
		2024	1	1.000,00	
		2025	1	1.000,00	
		TOTAL	4	4.000,00	
4.108	PAGAMENTO DOS SERVIDORES DA ASSISTENCIA SOCIAL.	2022	3	40.000,00	
A		2023	3	27.000,00	
		2024	3	45.000,00	
		2025	3	47.000,00	
		TOTAL	12	159.000,00	
4.119	MANUTENÇÃO E ATENDIMENTO AOS JEVENS DE 15 A 17 ANOS COMPREMENTANDO A	2022	12	20.000,00	
A	PROTEÇÃO SOCIAL.	2023	12	20.000,00	
		2024	12	20.000,00	
		2025	12	20.000,00	
		TOTAL	48	80.000,00	
TOTAL PROGRAMA		2022	61.000,00	2023	48.000,00
		2024	66.000,00	2025	68.000,00
				TOTAL	243.000,00

PLANO PLURIANUAL - PROGRAMAS FINALÍSTICOS

Programa: 1302 - SERV. DIV.INT.CONTRATADA INST.FINANCEIRA
 Objetivo: CONTRAIR OPERAÇÕES DE CON INSTITUIÇÕES FIANCEIRAS

Cód	Descrição da Ação	Unidade de Medida	Metas Físicas	Valor	
Tipo	Produto				
3.004	AMORTIZACAO DO VALOR FIRMADO COM O BANCO DE DESENVOLVIMENTO DE MINAS	2022	12	473.697,91	
P	GERAIS - BDMG PARA PARA IOBRAS DE INFRA-ESTRUTURA URBANA (NOVO SOMA URBANIZA)	2023	12	350.000,00	
		2024	12	451.500,00	
	05 PARCELAS	2025	12	437.000,00	
		TOTAL	48	1.712.197,91	
4.022	JUROS DA DIVIDA CONTRATADA JUNTO A INSTITUIÇÕES FINANCEIRA.	2022	3	120.000,00	
A	EMPRESAS	UND.	2023	1	80.000,00
			2024	1	100.000,00
			2025	1	90.000,00
		TOTAL	6	390.000,00	
TOTAL PROGRAMA		2022	593.697,91	2023	430.000,00
		2024	551.500,00	2025	527.000,00
				TOTAL	2.102.197,91

PLANO PLURIANUAL - PROGRAMAS FINALÍSTICOS

Programa: 1310 - CONTRIB. PROG. FORMACAO PATRIMONIO SERV.

Objetivo: PROMOVER O ACESSO DOS SERVIDORES AO PROGRAMA DE FORMAÇÃO DO PATRIMONIO DOS SERVIDORES PUBLICOS - PA

Cód	Descrição da Ação	Unidade de Medida	Metas Físicas	Valor				
Tipo	Produto							
4.019	PROGRAMA DE FORMACAO DO PATRIMONIO DO SERVIDOR PUBLICO - PASEP.		2022	12	380.000,00			
A	PASEP	UND.	2023	12	530.000,00			
			2024	12	426.000,00			
			2025	12	452.000,00			
			TOTAL	48	1.788.000,00			
4.051	PROGRAMA DE FORMACAO DO PATRIMONIO DO SERVIDOR PUBLICO - PASEP.		2022	12	65.000,00			
A	PASEP	UND.	2023	12	120.000,00			
			2024	12	75.000,00			
			2025	12	80.000,00			
			TOTAL	48	340.000,00			
0.004	PROGRAMA DE FORMACAO DO PATRIMONIO DO SERVIDOR PUBLICO - PASEP.		2022	12	32.000,00			
A		TON.	2023	12	33.000,00			
			2024	12	35.200,00			
	LIXO		2025	12	36.800,00			
			TOTAL	48	137.000,00			
TOTAL PROGRAMA			2022	477.000,00	2023	683.000,00		
			2024	536.200,00	2025	568.800,00	TOTAL	2.265.000,00

PLANO PLURIANUAL - PROGRAMAS FINALÍSTICOS

Programa: 1312 - CONTRIB. INST. NACIONAL DO SEGURO SOCIAL

Objetivo: PROMOVER O ACESSO DOS SERVIDORES AO SISTEMA GERAL DE PREVIDENCIA.


Cód	Descrição da Ação	Unidade de Medida	Metas Físicas	Valor	
Tipo	Produto				
4.018	MANUTENCAO DA PREVIDENCIA.(CONTRIBUICAO AO INSS)		2022	12	909.000,00
A	ENCARGOS SOCIAIS.	UND.	2023	12	1.225.162,27
			2024	12	1.001.000,00
			2025	12	1.062.000,00
			TOTAL	48	4.197.162,27
4.032	ENCARGOS DE PREVIDENCIA E PAGAMENTO A INATIVOS E PENSIONISTAS. (FUNDEB, 0		2022	12	521.000,00
A	A 06 ANOS, EDUCAÇÃO ESPECIAL, INFANTIL E SERES INICIAIS RURAIS)	UND.	2023	12	654.000,00
	ENCARGOS		2024	12	585.000,00
			2025	12	620.000,00
			TOTAL	48	2.380.000,00
4.037	ENCARGOS DE PREVIDENCIA E PAGAMENTOS A INATIVOS EPENSIONISTAS. (ENSINO		2022	12	179.750,00
A	FUNDAMENTAL)	UND.	2023	12	427.000,00
	ENCARGOS ESPECIAIS		2024	12	219.860,00
			2025	12	215.000,00
			TOTAL	48	1.041.610,00
4.064	ENCARGOS DE PREVIDENCIA E PAGAMENTO A INATIVOS E PENSIONISTAS - SAUDE		2022	24	30.000,00
A	GERAL.	UND.	2023	24	63.000,00
	ENCARGOS/FOLHA		2024	24	33.000,00
			2025	24	35.000,00
			TOTAL	96	161.000,00
4.120	MANUTENCAO DA PREVIDENCIA DA ASSISTENCIA SOCIAL.		2022	12	1.000,00
A	ENCARGOS SOCIAIS	UNID.	2023	12	1.000,00
			2024	12	1.000,00
			2025	12	1.000,00
			TOTAL	48	4.000,00
TOTAL PROGRAMA			2022		1.640.750,00
			2023		2.370.162,27
			2024		1.839.860,00
			2025		1.933.000,00
			TOTAL		7.783.772,27


PLANO PLURIANUAL - PROGRAMAS FINALÍSTICOS


Programa: 9999 - RESERVA DE CONTINGENCIA

Objetivo: PROMOVER O ACESSO A POPULAÇÃO NOS CASOS DE CALAMIDADE PUBLICA.

Cód	Descrição da Ação					
Tipo	Produto	Unidade de Medida		Metas Físicas		Valor
9.001	RESERVA DE CONTINGENCIA.		2022	12		400.829,86
P	RESERVA DE CONTIGENCIA	UNID.	2023	12		846.552,25
			2024	12		427.307,18
			2025	12		441.194,66
			TOTAL	48		2.115.883,95
TOTAL PROGRAMA			2022	400.829,86	2023	846.552,25
			2024	427.307,18	2025	441.194,66
					TOTAL	2.115.883,95
TOTAL GERAL			2022	40.082.985,65	2023	52.909.500,01
			2024	42.730.717,37	2025	44.119.465,68
					TOTAL	179.842.668,71


 SAMUEL AZEVEDO MARINHO
 PREFEITO
 CPF: 700.126.956-53


 JULIANA AP. C. JUSTIMIANO CABRAL
 CONTADOR III
 CPF: 051.533.926-19
 CRC: MG-076494


 RICARDO WAGNER MORAIS
 TESOUREIRO
 CPF: 554.637.896-49

PREFEITURA MUNICIPAL DE CAMPO DO MEIO - MG

RUA DOUTOR JOSE MESQUITA NETO, 356 - CENTRO

CNPJ: 18.239.582/0001-29 Telefone: 3857-1122

EVOLUÇÃO DAS RECEITAS - (L101*A12)

Chave	Descrição	2020		2021		2022		%	%
		2023	%	2024	%	2025	%		
1	Receitas Correntes	35.721.074,33		31.446.200,12	-11,97%	45.530.699,50	44,79%		
		60.047.945,01	31,88%	47.592.458,16	-20,74%	49.151.269,50	3,28%		
1.1	Impostos, Taxas e Contribuições de Melhoria	1.787.151,72	17,08%	1.566.075,00	-12,37%	2.992.550,10	91,09%		
		3.503.761,29		3.162.612,95	-9,74%	3.177.245,17	0,46%		
1.1.1	Impostos	1.244.527,22	45,29%	1.090.575,00	-12,37%	2.047.152,60	87,71%		
		2.974.261,29		2.174.760,06	-26,88%	2.273.589,76	4,54%		
1.1.1.2	Impostos sobre o Patrimônio	515.179,45	36,05%	451.450,00	-12,37%	1.212.271,74	168,53%		
		1.649.345,49		1.314.370,57	-20,31%	1.386.862,62	5,52%		
1.1.1.2.50	Imposto sobre a Propriedade Predial e Territorial Urbana	349.710,36	80,05%	306.450,00	-12,37%	522.271,74	70,43%		
		940.345,49		534.370,57	-43,17%	546.862,62	2,34%		
1.1.1.2.50.00.01	Imposto sobre a Propriedade Predial e Territorial Urbana - Principal	262.468,21	121,97%	230.000,00	-12,37%	342.769,24	49,03%		
		760.842,99		352.284,24	-53,70%	362.108,48	2,79%		
1.1.1.2.50.00.02	Imposto sobre a Propriedade Predial e Territorial Urbana - Multas e Juros	11.925,19	0,00%	10.450,00	-12,37%	7.227,50	-30,84%		
		7.227,50		7.462,39	3,25%	7.704,92	3,25%		
1.1.1.2.50.00.03	Imposto sobre a Propriedade Predial e Territorial Urbana - Dívida Ativa	34.234,98	0,00%	30.000,00	-12,37%	142.332,50	374,44%		
		142.332,50		143.708,31	0,97%	145.128,83	0,99%		
1.1.1.2.50.00.04	Imposto sobre a Propriedade Predial e Territorial Urbana - Dívida Ativa - Multas e Juros	41.081,98	0,00%	36.000,00	-12,37%	29.942,50	-16,83%		
		29.942,50		30.915,63	3,25%	31.920,39	3,25%		
1.1.1.2.53	Imposto sobre Transmissão "Inter Vivos" de Bens Imóveis e de Direitos Reais sobre Imóveis	165.469,09	2,75%	145.000,00	-12,37%	690.000,00	375,86%		
		709.000,00		780.000,00	10,01%	840.000,00	7,69%		
1.1.1.2.53.00.01	Imposto sobre Transmissão "Inter Vivos" de Bens Imóveis e de Direitos Reais sobre Imóveis - Principal	165.469,09	2,75%	145.000,00	-12,37%	690.000,00	375,86%		
		709.000,00		780.000,00	10,01%	840.000,00	7,69%		
1.1.1.3	Impostos sobre a Renda e Proventos de Qualquer Natureza	410.819,81	20,22%	360.000,00	-12,37%	494.457,05	37,35%		
		594.457,05		508.901,91	-14,39%	523.816,22	2,93%		

EVOLUÇÃO DAS RECEITAS - (L101*A12)

Chave	Descrição	2020		2021		2022		%	%
		2023	%	2024	%	2025	%		
1.1.1.3.03	Imposto sobre a Renda - Retido na Fonte	410.819,81		360.000,00	-12,37%	494.457,05	37,35%		
		594.457,05	20,22%	508.901,91	-14,39%	523.816,22	2,93%		
1.1.1.3.03.01	Imposto sobre a Renda - Retido na Fonte - Trabalho	342.349,84		300.000,00	-12,37%	456.199,83	52,07%		
		556.199,83	21,92%	469.401,33	-15,61%	483.031,87	2,90%		
1.1.1.3.03.01.01	Imposto sobre a Renda - Retido na Fonte - Trabalho - Principal	342.349,84		300.000,00	-12,37%	456.199,83	52,07%		
		556.199,83	21,92%	469.401,33	-15,61%	483.031,87	2,90%		
1.1.1.3.03.04	Imposto sobre a Renda - Retido na Fonte - Outros Rendimentos	68.469,97		60.000,00	-12,37%	38.257,22	-36,24%		
		38.257,22	0,00%	39.500,58	3,25%	40.784,35	3,25%		
1.1.1.3.03.04.01	Imposto sobre a Renda - Retido na Fonte - Outros Rendimentos - Principal	68.469,97		60.000,00	-12,37%	38.257,22	-36,24%		
		38.257,22	0,00%	39.500,58	3,25%	40.784,35	3,25%		
1.1.1.4	Impostos sobre a Produção e Circulação de Mercadorias e Serviços	318.527,96		279.125,00	-12,37%	340.423,81	21,96%		
		730.458,75	114,57%	351.487,58	-51,88%	362.910,92	3,25%		
1.1.1.4.51	Impostos sobre Serviços	318.527,96		279.125,00	-12,37%	340.423,81	21,96%		
		730.458,75	114,57%	351.487,58	-51,88%	362.910,92	3,25%		
1.1.1.4.51.01	Imposto sobre Serviços de Qualquer Natureza	318.527,96		279.125,00	-12,37%	340.423,81	21,96%		
		730.458,75	114,57%	351.487,58	-51,88%	362.910,92	3,25%		
1.1.1.4.51.01.01	Imposto sobre Serviços de Qualquer Natureza - Principal	268.316,66		235.125,00	-12,37%	309.965,06	31,83%		
		700.000,00	125,83%	320.038,92	-54,28%	330.440,19	3,25%		
1.1.1.4.51.01.02	Imposto sobre Serviços de Qualquer Natureza - Multas e Juros	6.276,41		5.500,00	-12,37%	1.032,50	-81,23%		
		1.032,50	0,00%	1.066,06	3,25%	1.100,70	3,25%		
1.1.1.4.51.01.03	Imposto sobre Serviços de Qualquer Natureza - Dívida Ativa	34.234,98		30.000,00	-12,37%	27.877,50	-7,08%		
		27.877,50	0,00%	28.783,52	3,25%	29.718,98	3,25%		
1.1.1.4.51.01.04	Imposto sobre Serviços de Qualquer Natureza - Dívida Ativa - Multas e Juros	9.699,91		8.500,00	-12,37%	1.548,75	-81,78%		
		1.548,75	0,00%	1.599,08	3,25%	1.651,05	3,25%		
1.1.2	Taxas	542.624,50		475.500,00	-12,37%	945.397,50	98,82%		
		529.500,00	-43,99%	987.852,89	86,56%	903.655,41	-8,52%		
1.1.2.1	Taxas pelo Exercício do Poder de Polícia	228.233,23		200.000,00	-12,37%	446.000,00	123,00%		
		108.000,00	-75,78%	466.000,00	331,48%	358.764,14	-23,01%		

EVOLUÇÃO DAS RECEITAS - (L101*A12)

Chave	Descrição	2020		2021		2022		% 2025
		2023	%	2024	%	2025	%	
1.1.2.1.01	Taxas de Inspeção, Controle e Fiscalização	62.764,14		55.000,00	-12,37%	194.000,00	252,73%	
		76.000,00	-60,82%	194.000,00	155,26%	66.764,14	-65,59%	
1.1.2.1.01.00.01	Taxas de Inspeção, Controle e Fiscalização - Principal	62.764,14		55.000,00	-12,37%	190.000,00	245,45%	
		50.000,00	-73,68%	190.000,00	280,00%	62.764,14	-66,97%	
1.1.2.1.01.00.02	Taxas de Inspeção, Controle e Fiscalização - Multas e Juros	0,00		0,00	0,00%	1.000,00	0,00%	
		1.000,00	0,00%	1.000,00	0,00%	1.000,00	0,00%	
1.1.2.1.01.00.03	Taxas de Inspeção, Controle e Fiscalização - Dívida Ativa	0,00		0,00	0,00%	2.000,00	0,00%	
		20.000,00	900,00%	2.000,00	-90,00%	2.000,00	0,00%	
1.1.2.1.01.00.04	Taxas de Inspeção, Controle e Fiscalização - Dívida Ativa - Multas e Juros	0,00		0,00	0,00%	1.000,00	0,00%	
		5.000,00	400,00%	1.000,00	-80,00%	1.000,00	0,00%	
1.1.2.1.02	Taxas de Fiscalização das Telecomunicações	165.469,09		145.000,00	-12,37%	240.000,00	65,52%	
		20.000,00	-91,67%	260.000,00	1.200,00%	280.000,00	7,69%	
1.1.2.1.02.02	Taxa de Fiscalização de Funcionamento - TFF - Não Proveniente da Utilização de Posições Orbitais	165.469,09		145.000,00	-12,37%	240.000,00	65,52%	
		20.000,00	-91,67%	260.000,00	1.200,00%	280.000,00	7,69%	
1.1.2.1.02.02.01	Taxa de Fiscalização de Funcionamento - TFF - Não Proveniente da Utilização de Posições Orbitais - Principal	165.469,09		145.000,00	-12,37%	240.000,00	65,52%	
		20.000,00	-91,67%	260.000,00	1.200,00%	280.000,00	7,69%	
1.1.2.1.50	Taxa de Fiscalização de Vigilância Sanitária	0,00		0,00	0,00%	12.000,00	0,00%	
		12.000,00	0,00%	12.000,00	0,00%	12.000,00	0,00%	
1.1.2.1.50.00.01	Taxa de Fiscalização de Vigilância Sanitária - Principal	0,00		0,00	0,00%	5.000,00	0,00%	
		5.000,00	0,00%	5.000,00	0,00%	5.000,00	0,00%	
1.1.2.1.50.00.02	Taxa de Fiscalização de Vigilância Sanitária - Multas e Juros	0,00		0,00	0,00%	3.000,00	0,00%	
		3.000,00	0,00%	3.000,00	0,00%	3.000,00	0,00%	
1.1.2.1.50.00.03	Taxa de Fiscalização de Vigilância Sanitária - Dívida Ativa	0,00		0,00	0,00%	2.000,00	0,00%	
		2.000,00	0,00%	2.000,00	0,00%	2.000,00	0,00%	
1.1.2.1.50.00.04	Taxa de Fiscalização de Vigilância Sanitária - Dívida Ativa - Multas e Juros	0,00		0,00	0,00%	2.000,00	0,00%	
		2.000,00	0,00%	2.000,00	0,00%	2.000,00	0,00%	

EVOLUÇÃO DAS RECEITAS - (L101*A12)

Chave	Descrição	2020		2021		2022	
		2023	%	2024	%	2025	%
1.1.2.2	Taxas pela Prestação de Serviços	314.391,27		275.500,00	-12,37%	499.397,50	81,27%
		421.500,00	-15,60%	521.852,89	23,81%	544.891,27	4,41%
1.1.2.2.01	Taxas pela Prestação de Serviços em Geral	314.391,27		275.500,00	-12,37%	499.397,50	81,27%
		421.500,00	-15,60%	521.852,89	23,81%	544.891,27	4,41%
1.1.2.2.01.00.01	Taxas pela Prestação de Serviços em Geral - Principal	314.391,27		275.500,00	-12,37%	487.397,50	76,91%
		379.500,00	-22,14%	509.852,89	34,35%	532.891,27	4,52%
1.1.2.2.01.00.01.01	Taxas pela Prestação de Serviços - Principal	314.391,27		275.500,00	-12,37%	287.897,50	4,50%
		180.000,00	-37,48%	300.852,89	67,14%	314.391,27	4,50%
1.1.2.2.01.00.01.02	Taxa pela Prestação de Serviços - Principal SAAE	0,00	0,00%	0,00	0,00%	199.500,00	0,00%
		199.500,00	0,00%	209.000,00	4,76%	218.500,00	4,55%
1.1.2.2.01.00.02	Taxas pela Prestação de Serviços em Geral - Multas e Juros	0,00	0,00%	0,00	0,00%	2.000,00	0,00%
		2.000,00	0,00%	2.000,00	0,00%	2.000,00	0,00%
1.1.2.2.01.00.03	Taxas pela Prestação de Serviços em Geral - Dívida Ativa	0,00	0,00%	0,00	0,00%	5.000,00	0,00%
		35.000,00	600,00%	5.000,00	-85,71%	5.000,00	0,00%
1.1.2.2.01.00.04	Taxas pela Prestação de Serviços em Geral - Dívida Ativa - Multas e Juros	0,00	0,00%	0,00	0,00%	5.000,00	0,00%
		5.000,00	0,00%	5.000,00	0,00%	5.000,00	0,00%
1.2	Contribuições	684.699,68		600.000,00	-12,37%	832.000,00	38,67%
		1.052.000,00	26,44%	852.000,00	-19,01%	872.000,00	2,35%
1.2.4	Contribuição para o Custeio do Serviço de Iluminação Pública	684.699,68		600.000,00	-12,37%	832.000,00	38,67%
		1.052.000,00	26,44%	852.000,00	-19,01%	872.000,00	2,35%
1.2.4.1	Contribuição para o Custeio do Serviço de Iluminação Pública	684.699,68		600.000,00	-12,37%	832.000,00	38,67%
		1.052.000,00	26,44%	852.000,00	-19,01%	872.000,00	2,35%
1.2.4.1.50	Contribuição para o Custeio do Serviço de Iluminação Pública	684.699,68		600.000,00	-12,37%	832.000,00	38,67%
		1.052.000,00	26,44%	852.000,00	-19,01%	872.000,00	2,35%
1.2.4.1.50.00.01	Contribuição para o Custeio do Serviço de Iluminação Pública - Principal	684.699,68		600.000,00	-12,37%	832.000,00	38,33%
		1.050.000,00	26,51%	850.000,00	-19,05%	870.000,00	2,35%
1.2.4.1.50.00.02	Contribuição para o Custeio do Serviço de Iluminação Pública - Multas e Juros	0,00	0,00%	0,00	0,00%	1.000,00	0,00%
		1.000,00	0,00%	1.000,00	0,00%	1.000,00	0,00%

EVOLUÇÃO DAS RECEITAS - (L101*A12)

Chave	Descrição	2020		2021		2022		2023		2024		2025	
			%		%		%		%		%		%
1.2.4.1.50.00.03	Contribuição para o Custeio do Serviço de Iluminação Pública - Dívida Ativa	0,00	0,00%	0,00	0,00%	1.000,00	0,00%	1.000,00	0,00%	1.000,00	0,00%	1.000,00	0,00%
1.2.4.1.50.00.03.01	Contribuição para o Custeio do Serviço de Iluminação Pública - Dívida Ativa	0,00	0,00%	0,00	0,00%	1.000,00	0,00%	1.000,00	0,00%	1.000,00	0,00%	1.000,00	0,00%
1.3	Receita Patrimonial	217.392,15	737,99%	190.500,00	-12,37%	98.020,46	-87,31%	92.142,09	-51,63%	103.911,13	6,01%	11.642,09	-51,63%
1.3.1	Exploração do Patrimônio Imobiliário do Estado	9.129,33	0,00%	8.000,00	-12,37%	12.020,46	3,25%	11.642,09	45,53%	12.411,13	3,25%	12.411,13	3,25%
1.3.1.1	Exploração do Patrimônio Imobiliário do Estado	9.129,33	0,00%	8.000,00	-12,37%	12.020,46	3,25%	11.642,09	45,53%	12.411,13	3,25%	12.411,13	3,25%
1.3.1.1.01	Aluguéis, Arrendamentos, Foros, Laudémios, Tarifas de Ocupação	9.129,33	0,00%	8.000,00	-12,37%	12.020,46	3,25%	11.642,09	45,53%	12.411,13	3,25%	12.411,13	3,25%
1.3.1.1.01.01	Aluguéis e Arrendamentos	9.129,33	0,00%	8.000,00	-12,37%	12.020,46	3,25%	11.642,09	45,53%	12.411,13	3,25%	12.411,13	3,25%
1.3.1.1.01.01.01	Aluguéis e Arrendamentos - Principal	9.129,33	0,00%	8.000,00	-12,37%	12.020,46	3,25%	11.642,09	45,53%	12.411,13	3,25%	12.411,13	3,25%
1.3.2	Valores Mobiliários	208.262,82	844,72%	182.500,00	-12,37%	86.000,00	-88,69%	80.500,00	-55,89%	91.500,00	6,40%	91.500,00	6,40%
1.3.2.1	Juros e Correções Monetárias	208.262,82	844,72%	182.500,00	-12,37%	86.000,00	-88,69%	80.500,00	-55,89%	91.500,00	6,40%	91.500,00	6,40%
1.3.2.1.01	Remuneração de Depósitos Bancários	208.262,82	844,72%	182.500,00	-12,37%	86.000,00	-88,69%	80.500,00	-55,89%	91.500,00	6,40%	91.500,00	6,40%
1.3.2.1.01.00.01	Remuneração de Depósitos Bancários - Principal	208.262,82	844,72%	182.500,00	-12,37%	86.000,00	-88,69%	80.500,00	-55,89%	91.500,00	6,40%	91.500,00	6,40%
1.3.2.1.01.00.01.01	Remuneração de Depósitos Bancários - Principal	197.812,82	971,43%	172.500,00	-12,80%	75.000,00	-90,00%	70.000,00	-59,42%	80.000,00	6,67%	80.000,00	6,67%
1.3.2.1.01.00.01.02	Remuneração de Depósitos Bancários - Principal-SAAE	10.450,00	0,00%	10.000,00	-4,31%	11.000,00	4,76%	10.500,00	5,00%	11.500,00	4,55%	11.500,00	4,55%

EVOLUÇÃO DAS RECEITAS - (L101*A12)

Chave	Descrição	2020		2021		2022		2023		2024		2025	
			%		%		%		%		%		%
1.6	Receita de Serviços	2.191.038,97		2.055.761,44		3.178.000,00		3.178.000,00		2.055.761,44		3.178.000,00	
		3.328.000,00	4,72%	3.351.000,00	4,72%	3.524.000,00	4,72%	3.524.000,00	4,72%	3.351.000,00	4,72%	3.524.000,00	4,72%
1.6.1	Serviços Administrativos e Comerciais Gerais	1.891.450,01		1.810.000,00		2.824.500,00		2.824.500,00		1.810.000,00		2.824.500,00	
		2.974.500,00	5,31%	2.959.000,00	5,31%	3.093.500,00	5,31%	3.093.500,00	5,31%	2.959.000,00	5,31%	3.093.500,00	5,31%
1.6.1.1	Serviços Administrativos e Comerciais Gerais	1.891.450,01		1.810.000,00		2.824.500,00		2.824.500,00		1.810.000,00		2.824.500,00	
		2.974.500,00	5,31%	2.959.000,00	5,31%	3.093.500,00	5,31%	3.093.500,00	5,31%	2.959.000,00	5,31%	3.093.500,00	5,31%
1.6.1.1.01	Serviços Administrativos e Comerciais Gerais	1.891.450,01		1.810.000,00		2.824.500,00		2.824.500,00		1.810.000,00		2.824.500,00	
		2.974.500,00	5,31%	2.959.000,00	5,31%	3.093.500,00	5,31%	3.093.500,00	5,31%	2.959.000,00	5,31%	3.093.500,00	5,31%
1.6.1.1.01.00.01	Serviços Administrativos e Comerciais Gerais - Principal	1.741.002,40		1.666.031,00		2.630.250,00		2.630.250,00		1.666.031,00		2.630.250,00	
		2.780.250,00	5,70%	2.755.500,00	5,70%	2.880.750,00	5,70%	2.880.750,00	5,70%	2.755.500,00	5,70%	2.880.750,00	5,70%
1.6.1.1.01.00.01.01	Serviços de Captação, Adução, Tratamento, Reserva e Distribuição de Água	1.741.002,40		1.666.031,00		2.047.500,00		2.047.500,00		1.666.031,00		2.047.500,00	
	- Fonte 100	2.147.500,00	4,88%	2.145.000,00	4,88%	2.242.500,00	4,88%	2.242.500,00	4,88%	2.145.000,00	4,88%	2.242.500,00	4,88%
1.6.1.1.01.00.01.01.01	Serviços de Captação, Adução, Tratamento, Reserva e Distribuição de Água	1.741.002,40		1.666.031,00		2.047.500,00		2.047.500,00		1.666.031,00		2.047.500,00	
	- Fonte 100	2.147.500,00	4,88%	2.145.000,00	4,88%	2.242.500,00	4,88%	2.242.500,00	4,88%	2.145.000,00	4,88%	2.242.500,00	4,88%
1.6.1.1.01.00.01.02	Serviços De Coleta, Transporte, Tratamento E Destino Final de Esgoto - Fonte 100	0,00		0,00		582.750,00		582.750,00		0,00		582.750,00	
		632.750,00	8,58%	610.500,00	8,58%	638.250,00	8,58%	638.250,00	8,58%	610.500,00	8,58%	638.250,00	8,58%
1.6.1.1.01.00.03	Serviços Administrativos e Comerciais Gerais - Dívida Ativa	51.381,61		49.169,00		68.250,00		68.250,00		49.169,00		68.250,00	
		68.250,00	0,00%	71.500,00	0,00%	74.750,00	0,00%	74.750,00	0,00%	71.500,00	0,00%	74.750,00	0,00%
1.6.1.1.01.00.03.01	Serviços Administrativos e Comerciais Gerais - Dívida Ativa Fonte 100	51.381,61		49.169,00		68.250,00		68.250,00		49.169,00		68.250,00	
		68.250,00	0,00%	71.500,00	0,00%	74.750,00	0,00%	74.750,00	0,00%	71.500,00	0,00%	74.750,00	0,00%
1.6.1.1.01.00.04	Serviços Administrativos e Comerciais Gerais - Multas e Juros	99.066,00		94.800,00		126.000,00		126.000,00		94.800,00		126.000,00	
		126.000,00	0,00%	132.000,00	0,00%	138.000,00	0,00%	138.000,00	0,00%	132.000,00	0,00%	138.000,00	0,00%
1.6.1.1.01.00.04.01	Serviços Administrativos e Comerciais Gerais - Dívida Ativa - Multas e Juros	99.066,00		94.800,00		126.000,00		126.000,00		94.800,00		126.000,00	
	- Fonte 100	126.000,00	0,00%	132.000,00	0,00%	138.000,00	0,00%	138.000,00	0,00%	132.000,00	0,00%	138.000,00	0,00%

EVOLUÇÃO DAS RECEITAS - (L101*A12)

Chave	Descrição	2020		2021		2022		% 2025	
		2023	%	2024	%	2025	%		
1.6.2	Serviços e Atividades referentes à Navegação e ao Transporte	0,00	0,00%	0,00	0,00%	30.000,00	0,00%	30.000,00	0,00%
		30.000,00	0,00%	40.000,00	33,33%	50.000,00	33,33%	50.000,00	25,00%
1.6.2.1	Serviços e Atividades Referentes à Navegação e ao Transporte	0,00	0,00%	0,00	0,00%	30.000,00	0,00%	30.000,00	0,00%
		30.000,00	0,00%	40.000,00	33,33%	50.000,00	33,33%	50.000,00	25,00%
1.6.2.1.02	Serviços de Transporte de Passageiros ou Mercadorias	0,00	0,00%	0,00	0,00%	30.000,00	0,00%	30.000,00	0,00%
		30.000,00	0,00%	40.000,00	33,33%	50.000,00	33,33%	50.000,00	25,00%
1.6.2.1.02.00.01	Serviços de Transporte de Passageiros ou Mercadorias - Principal	0,00	0,00%	0,00	0,00%	30.000,00	0,00%	30.000,00	0,00%
		30.000,00	0,00%	40.000,00	33,33%	50.000,00	33,33%	50.000,00	25,00%
1.6.3	Serviços e Atividades Referentes à Saúde	226.438,96	0,00%	175.761,44	-22,38%	250.000,00	10,00%	250.000,00	42,24%
		250.000,00	0,00%	275.000,00	10,00%	300.000,00	10,00%	300.000,00	9,09%
1.6.3.1	Serviços de Atendimento à Saúde	226.438,96	0,00%	175.761,44	-22,38%	250.000,00	10,00%	250.000,00	42,24%
		250.000,00	0,00%	275.000,00	10,00%	300.000,00	10,00%	300.000,00	9,09%
1.6.3.1.99	Outros Serviços de Atendimento à Saúde	226.438,96	0,00%	175.761,44	-22,38%	250.000,00	10,00%	250.000,00	42,24%
		250.000,00	0,00%	275.000,00	10,00%	300.000,00	10,00%	300.000,00	9,09%
1.6.3.1.99.00.01	Outros Serviços de Atendimento à Saúde - Principal	226.438,96	0,00%	175.761,44	-22,38%	250.000,00	10,00%	250.000,00	42,24%
		250.000,00	0,00%	275.000,00	10,00%	300.000,00	10,00%	300.000,00	9,09%
1.6.9	Outros Serviços	73.150,00	0,00%	70.000,00	-4,31%	73.500,00	0,00%	73.500,00	5,00%
		73.500,00	0,00%	77.000,00	4,76%	80.500,00	4,76%	80.500,00	4,55%
1.6.9.9	Outros Serviços	73.150,00	0,00%	70.000,00	-4,31%	73.500,00	0,00%	73.500,00	5,00%
		73.500,00	0,00%	77.000,00	4,76%	80.500,00	4,76%	80.500,00	4,55%
1.6.9.9.99	Outros Serviços	73.150,00	0,00%	70.000,00	-4,31%	73.500,00	0,00%	73.500,00	5,00%
		73.500,00	0,00%	77.000,00	4,76%	80.500,00	4,76%	80.500,00	4,55%
1.6.9.9.99.00.01	Outros Serviços - Principal	73.150,00	0,00%	70.000,00	-4,31%	73.500,00	0,00%	73.500,00	5,00%
		73.500,00	0,00%	77.000,00	4,76%	80.500,00	4,76%	80.500,00	4,55%
1.7	Transferências Correntes	29.851.207,47	37,79%	26.220.575,50	-12,16%	37.227.871,52	-12,16%	37.227.871,52	41,98%
		51.295.541,63	37,79%	38.928.608,85	-24,11%	40.255.333,76	-24,11%	40.255.333,76	3,41%
1.7.1	Transferências da União e de suas Entidades	18.096.710,82	34,10%	15.920.150,00	-12,03%	23.032.008,57	-12,03%	23.032.008,57	44,67%
		30.885.861,13	34,10%	24.290.523,85	-21,35%	25.038.328,38	-21,35%	25.038.328,38	3,08%

EVOLUÇÃO DAS RECEITAS - (L101*A12)

Chave	Descrição	2020		2021		2022		%
		2023	%	2024	%	2025	%	
1.7.1.1	Transferências Decorrentes de Participação na Receita da União	13.293.444,19		11.649.000,00	-12,37%	16.727.534,07	43,60%	
		24.168.000,00	44,48%	17.802.003,93	-26,34%	18.363.519,06	3,15%	
1.7.1.1.51	Cota-Parte do Fundo de Participação dos Municípios - FPM	13.259.209,21		11.619.000,00	-12,37%	16.662.534,07	43,41%	
		24.103.000,00	44,65%	17.732.003,93	-26,43%	18.288.519,06	3,14%	
1.7.1.1.51.01	Cota-Parte do Fundo de Participação dos Municípios - Cota Mensal	12.654.391,16		11.089.000,00	-12,37%	16.137.534,07	45,53%	
		22.823.000,00	41,43%	16.662.003,93	-26,99%	17.203.519,06	3,25%	
1.7.1.1.51.01.01	Cota-Parte do Fundo de Participação dos Municípios - Cota Mensal - Principal	12.654.391,16		11.089.000,00	-12,37%	16.137.534,07	45,53%	
		22.823.000,00	41,43%	16.662.003,93	-26,99%	17.203.519,06	3,25%	
1.7.1.1.51.02	Cota-Parte do Fundo de Participação dos Municípios - Cotas Extraordinárias	604.818,05		530.000,00	-12,37%	525.000,00	-0,94%	
		1.280.000,00	143,81%	1.070.000,00	-16,41%	1.085.000,00	1,40%	
1.7.1.1.51.02.01	Cota-Parte do Fundo de Participação dos Municípios - Cotas Extraordinárias - Principal	604.818,05		530.000,00	-12,37%	525.000,00	-0,94%	
		1.280.000,00	143,81%	1.070.000,00	-16,41%	1.085.000,00	1,40%	
1.7.1.1.52	Cota-Parte do Imposto Sobre a Propriedade Territorial Rural	34.234,98		30.000,00	-12,37%	65.000,00	116,67%	
		65.000,00	0,00%	70.000,00	7,69%	75.000,00	7,14%	
1.7.1.1.52.00.01	Cota-Parte do Imposto Sobre a Propriedade Territorial Rural - Principal	34.234,98		30.000,00	-12,37%	65.000,00	116,67%	
		65.000,00	0,00%	70.000,00	7,69%	75.000,00	7,14%	
1.7.1.2	Transferências das Compensações Financeiras pela Exploração de Recursos Naturais	2.019.864,04		1.770.000,00	-12,37%	2.244.474,50	26,81%	
		2.727.861,13	21,54%	2.318.519,92	-15,01%	2.394.809,32	3,29%	
1.7.1.2.50	Cota-parte da Compensação Financeira pela Exploração de Recursos Hídricos	1.882.924,10		1.650.000,00	-12,37%	2.012.861,13	21,99%	
		2.012.861,13	0,00%	2.075.029,11	3,09%	2.139.217,56	3,09%	
1.7.1.2.50.00.01	Cota-parte da Compensação Financeira pela Exploração de Recursos Hídricos - Principal	1.882.924,10		1.650.000,00	-12,37%	2.012.861,13	21,99%	
		2.012.861,13	0,00%	2.075.029,11	3,09%	2.139.217,56	3,09%	

EVOLUÇÃO DAS RECEITAS - (L101*A12)

Chave	Descrição	2020		2021		2022		2023		2024		2025	
			%		%		%		%		%		%
1.7.1.2.51	Cota-parte da Compensação Financeira pela Exploração de Recursos Minerais - CFEM	0,00	0,00%	0,00	0,00%	20.000,00	25,00%	20.000,00	0,00	25.000,00	25,00%	30.000,00	20,00%
1.7.1.2.51.00.01	Cota-parte da Compensação Financeira pela Exploração de Recursos Minerais - CFEM - Principal	0,00	0,00%	0,00	0,00%	20.000,00	25,00%	20.000,00	0,00	25.000,00	25,00%	30.000,00	20,00%
1.7.1.2.52	Cota-parte da Compensação Financeira pela Produção de Petróleo	136.939,94	228,43%	120.000,00	-12,37%	211.613,37	76,34%	211.613,37	120.000,00	218.490,81	-68,56%	225.591,76	3,25%
1.7.1.2.52.04	Cota-Parte do Fundo Especial do Petróleo - FEP	136.939,94	228,43%	120.000,00	-12,37%	211.613,37	76,34%	211.613,37	120.000,00	218.490,81	-68,56%	225.591,76	3,25%
1.7.1.2.52.04.01	Cota-Parte do Fundo Especial do Petróleo - FEP - Principal	136.939,94	228,43%	120.000,00	-12,37%	211.613,37	76,34%	211.613,37	120.000,00	218.490,81	-68,56%	225.591,76	3,25%
1.7.1.3	Transferências de Recursos do Sistema Único de Saúde - SUS	1.835.550,00	0,00%	1.670.550,00	-8,99%	3.110.000,00	2,09%	3.110.000,00	1.835.550,00	3.175.000,00	2,09%	3.240.000,00	2,05%
1.7.1.3.50	Transferências de Recursos do SUS - Repasses Fundo a Fundo - Bloco de Manutenção das Ações e Serviços Públicos de Saúde	1.835.550,00	0,00%	1.670.550,00	-8,99%	3.110.000,00	2,09%	3.110.000,00	1.835.550,00	3.175.000,00	2,09%	3.240.000,00	2,05%
1.7.1.3.50.01	Transferências de Recursos do Bloco Manutenção Ações/Serviços Públicos de Saúde - Atenção Primária	1.650.000,00	0,00%	1.500.000,00	-9,09%	2.868.000,00	1,64%	2.868.000,00	1.650.000,00	2.915.000,00	1,64%	2.976.000,00	2,09%
1.7.1.3.50.01.01	Transferências de Recursos do Bloco Manutenção Ações/Serviços Públicos de Saúde - Atenção Primária - Principal	1.650.000,00	0,00%	1.500.000,00	-9,09%	2.868.000,00	1,64%	2.868.000,00	1.650.000,00	2.915.000,00	1,64%	2.976.000,00	2,09%
1.7.1.3.50.01.01.01	Transferência de Recursos do Sistema Único de Saúde - SUS - Repasses Fundo a Fundo - Principal Fonte 148	1.650.000,00	0,00%	1.500.000,00	-9,09%	2.868.000,00	1,64%	2.868.000,00	1.650.000,00	2.915.000,00	1,64%	2.976.000,00	2,09%
1.7.1.3.50.03	Transferências de Recursos do Bloco Manutenção Ações/Serviços Públicos de Saúde - Vigilância em Saúde - Principal	125.000,00	0,00%	110.000,00	-12,00%	152.000,00	38,18%	152.000,00	125.000,00	160.000,00	5,26%	154.000,00	-3,75%

EVOLUÇÃO DAS RECEITAS - (L101*A12)

Chave	Descrição	2020		2021		2022	
		2023	%	2024	%	2025	%
1.7.1.3.50.03.01	Transferências de Recursos do Bloco Manutenção Ações/Serviços Públicos de Saúde - Vigilância em Saúde - Principal	125.000,00	0,00%	110.000,00	-12,00%	152.000,00	38,18%
		152.000,00		160.000,00	5,26%	154.000,00	-3,75%
1.7.1.3.50.04	Transferências de Recursos do Bloco Manutenção Ações/Serviços Públicos de Saúde - Assistência Farmacêutica	60.550,00	0,00%	60.550,00	0,00%	90.000,00	48,64%
		90.000,00		100.000,00	11,11%	110.000,00	10,00%
1.7.1.3.50.04.01	Transferências de Recursos do Bloco Manutenção Ações/Serviços Públicos de Saúde - Assistência Farmacêutica - Principal	60.550,00	0,00%	60.550,00	0,00%	90.000,00	48,64%
		90.000,00		100.000,00	11,11%	110.000,00	10,00%
1.7.1.4	Transferências de Recursos do Fundo Nacional do Desenvolvimento da Educação - FNDE	519.915,29	-13,33%	455.600,00	-12,37%	525.000,00	15,23%
		455.000,00		545.000,00	19,78%	565.000,00	3,67%
1.7.1.4.50	Transferências do Salário-Educação	321.980,02	-5,56%	282.150,00	-12,37%	360.000,00	27,59%
		340.000,00		370.000,00	8,82%	380.000,00	2,70%
1.7.1.4.50.00.01	Transferências do Salário-Educação - Principal	321.980,02	-5,56%	282.150,00	-12,37%	360.000,00	27,59%
		340.000,00		370.000,00	8,82%	380.000,00	2,70%
1.7.1.4.52	Transferências referentes ao Programa Nacional de Alimentação Escolar - PNAE	139.524,68	-23,81%	122.265,00	-12,37%	105.000,00	-14,12%
		80.000,00		110.000,00	37,50%	115.000,00	4,55%
1.7.1.4.52.00.01	Transferências referentes ao Programa Nacional de Alimentação Escolar - PNAE - Principal	139.524,68	-23,81%	122.265,00	-12,37%	105.000,00	-14,12%
		80.000,00		110.000,00	37,50%	115.000,00	4,55%
1.7.1.4.53	Transferências referentes ao Programa Nacional de Apoio ao Transporte do Escolar - PNATE	58.410,59	-41,67%	51.185,00	-12,37%	60.000,00	17,22%
		35.000,00		65.000,00	85,71%	70.000,00	7,69%

EVOLUÇÃO DAS RECEITAS - (L101*A12)

Chave	Descrição	2020		2021		2022		%	%
		2023	%	2024	%	2025	%		
1.7.1.4.53.00.01	Transferências referentes ao Programa Nacional de Apoio ao Transporte do Escolar - PNATE - Principal	58.410,59	-41,67%	51.185,00	-12,37%	60.000,00	17,22%		
		35.000,00		65.000,00	85,71%	70.000,00	7,69%		
1.7.1.6	Transferências de Recursos do Fundo Nacional de Assistência Social - FNAS	319.526,52	0,00%	280.000,00	-12,37%	320.000,00	14,29%		
		320.000,00		340.000,00	6,25%	360.000,00	5,88%		
1.7.1.6.50	Transferências de Recursos do Fundo Nacional de Assistência Social - FNAS	319.526,52	0,00%	280.000,00	-12,37%	320.000,00	14,29%		
		320.000,00		340.000,00	6,25%	360.000,00	5,88%		
1.7.1.6.50.00.01	Transferências de Recursos do Fundo Nacional de Assistência Social - FNAS - Principal	319.526,52	0,00%	280.000,00	-12,37%	320.000,00	14,29%		
		320.000,00		340.000,00	6,25%	360.000,00	5,88%		
1.7.1.9	Outras Transferências de Recursos da União e de suas Entidades	108.410,78	0,00%	95.000,00	-12,37%	105.000,00	10,53%		
		105.000,00		110.000,00	4,76%	115.000,00	4,55%		
1.7.1.9.99	Outras Transferências de Recursos da União e de suas Entidades	108.410,78	0,00%	95.000,00	-12,37%	105.000,00	10,53%		
		105.000,00		110.000,00	4,76%	115.000,00	4,55%		
1.7.1.9.99.00.01	Outras Transferências de Recursos da União e de suas Entidades - Principal	108.410,78	0,00%	95.000,00	-12,37%	105.000,00	10,53%		
		105.000,00		110.000,00	4,76%	115.000,00	4,55%		
1.7.1.9.99.00.01.01	Outras Transferências da União - Principal	108.410,78	0,00%	95.000,00	-12,37%	105.000,00	10,53%		
		105.000,00		110.000,00	4,76%	115.000,00	4,55%		
1.7.2	Transferências dos Estados e do Distrito Federal e de suas Entidades	7.075.715,54	44,52%	6.200.425,50	-12,37%	9.279.655,50	49,66%		
		13.411.180,50		9.562.100,00	-28,70%	9.976.005,38	4,33%		
1.7.2.1	Participação na Receita dos Estados e Distrito Federal	6.338.036,66	47,49%	5.554.000,00	-12,37%	8.699.700,00	56,64%		
		12.831.225,00		9.105.700,00	-29,03%	9.411.500,00	3,36%		
1.7.2.1.50	Cota-Parte do ICMS	5.366.333,70	55,26%	4.702.500,00	-12,37%	7.300.000,00	55,24%		
		11.334.225,00		7.650.000,00	-32,51%	7.900.000,00	3,27%		
1.7.2.1.50.00.01	Cota-Parte do ICMS - Principal	5.366.333,70	55,26%	4.702.500,00	-12,37%	7.300.000,00	55,24%		
		11.334.225,00		7.650.000,00	-32,51%	7.900.000,00	3,27%		

EVOLUÇÃO DAS RECEITAS - (L101*A12)

Chave	Descrição	2020		2021		2022		2023		2024		2025	
			%		%		%		%		%		%
1.7.2.1.51	Cota-Parte do IPVA	834.763,02	6,89%	731.500,00	-12,37%	1.263.000,00	-12,37%	1.263.000,00	1.350.000,00	1.313.200,00	1.363.500,00	1.363.500,00	72,66%
1.7.2.1.51.00.01	Cota-Parte do IPVA - Principal	834.763,02	6,89%	731.500,00	-12,37%	1.263.000,00	-12,37%	1.263.000,00	1.350.000,00	1.313.200,00	1.363.500,00	1.363.500,00	3,83%
1.7.2.1.52	Cota-Parte do IPI - Municípios	85.587,46	9,39%	75.000,00	-12,37%	109.700,00	-12,37%	109.700,00	120.000,00	113.500,00	117.000,00	117.000,00	46,27%
1.7.2.1.52.00.01	Cota-Parte do IPI - Municípios - Principal	85.587,46	9,39%	75.000,00	-12,37%	109.700,00	-12,37%	109.700,00	120.000,00	113.500,00	117.000,00	117.000,00	3,08%
1.7.2.1.53	Cota-Parte da Contribuição de Intervenção no Domínio Econômico	51.352,48	0,00%	45.000,00	-12,37%	27.000,00	-12,37%	27.000,00	27.000,00	29.000,00	31.000,00	31.000,00	-40,00%
1.7.2.1.53.00.01	Cota-Parte da Contribuição de Intervenção no Domínio Econômico - Principal	51.352,48	0,00%	45.000,00	-12,37%	27.000,00	-12,37%	27.000,00	27.000,00	29.000,00	31.000,00	31.000,00	6,90%
1.7.2.3	Transferências de Recursos do Sistema Único de Saúde - SUS	314.505,38	0,00%	275.600,00	-12,37%	288.002,00	-12,37%	288.002,00	314.505,38	216.400,00	314.505,38	314.505,38	4,50%
1.7.2.3.50	Transferências de Recursos do Sistema Único de Saúde - SUS	314.505,38	0,00%	275.600,00	-12,37%	288.002,00	-12,37%	288.002,00	314.505,38	216.400,00	314.505,38	314.505,38	45,34%
1.7.2.3.50.00.01	Transferências de Recursos do Sistema Único de Saúde - SUS - Principal	314.505,38	0,00%	275.600,00	-12,37%	288.002,00	-12,37%	288.002,00	314.505,38	216.400,00	314.505,38	314.505,38	4,50%
1.7.2.4	Transferências de Convênios dos Estados e DF e de Suas Entidades	183.528,61	0,00%	160.825,50	-12,37%	0,00	-12,37%	0,00	160.825,50	0,00	0,00	0,00	0,00%
1.7.2.4.51	Transferências de Convênio dos Estados Destinadas a Programas de Educação	183.528,61	0,00%	160.825,50	-12,37%	0,00	-12,37%	0,00	160.825,50	0,00	0,00	0,00	0,00%
1.7.2.4.51.00.01	Transferências de Convênio dos Estados Destinadas a Programas de Educação - Principal	183.528,61	0,00%	160.825,50	-12,37%	0,00	-12,37%	0,00	160.825,50	0,00	0,00	0,00	0,00%
1.7.2.9	Outras Transferências dos Estados e Distrito Federal	239.644,89	0,00%	210.000,00	-12,37%	291.953,50	-12,37%	291.953,50	239.644,89	240.000,00	250.000,00	250.000,00	39,03%
		291.953,50	0,00%	240.000,00	-17,80%	250.000,00	-17,80%	250.000,00	291.953,50	240.000,00	250.000,00	250.000,00	4,17%

EVOLUÇÃO DAS RECEITAS - (L101*A12)

Chave	Descrição	2020		2021		2022		2023		2024		2025	
			%		%		%		%		%		%
1.7.2.9.51	Transferências de Estados destinadas à Assistência Social	63.869,49	0,00%	0,00	0,00%	136.953,50	0,00%	80.000,00	-41,59%	85.000,00	6,25%	136.953,50	0,00%
1.7.2.9.51.00.01	Transferências de Estados destinadas à Assistência Social - Principal	63.869,49	0,00%	0,00	0,00%	136.953,50	0,00%	80.000,00	-41,59%	85.000,00	6,25%	136.953,50	0,00%
1.7.2.9.52	Transferências de Recursos Destinados a Programas de Educação	0,00	0,00%	0,00	0,00%	155.000,00	3,23%	160.000,00	3,23%	155.000,00	0,00%	165.000,00	3,13%
1.7.2.9.52.00.01	Transferências de Recursos Destinados a Programas de Educação - Principal	0,00	0,00%	0,00	0,00%	155.000,00	3,23%	160.000,00	3,23%	155.000,00	0,00%	165.000,00	3,13%
1.7.2.9.99	Outras Transferências dos Estados	175.775,40	0,00%	210.000,00	19,47%	0,00	0,00%	0,00	0,00%	0,00	0,00%	0,00	0,00%
1.7.2.9.99.00.01	Outras Transferências dos Estados - Principal	175.775,40	0,00%	210.000,00	19,47%	0,00	0,00%	0,00	0,00%	0,00	0,00%	0,00	0,00%
1.7.2.9.99.00.01.01	Outras Transferências dos Estados - Principal	175.775,40	0,00%	210.000,00	19,47%	0,00	0,00%	0,00	0,00%	0,00	0,00%	0,00	0,00%
1.7.5	Transferências de Outras Instituições Públicas	4.678.781,11	42,36%	4.100.000,00	-12,37%	4.916.207,45	19,91%	5.075.985,00	-27,47%	5.241.000,00	3,25%	4.916.207,45	19,91%
1.7.5.1	Transferências de Recursos do FUNDEB e de Valorização dos Profissionais da Educação	6.998.500,00	42,36%	4.100.000,00	-12,37%	4.916.207,45	19,91%	5.075.985,00	-27,47%	5.241.000,00	3,25%	4.916.207,45	19,91%
1.7.5.1.50	Transferências de Recursos do FUNDEB	4.678.781,11	42,36%	4.100.000,00	-12,37%	4.916.207,45	19,91%	5.075.985,00	-27,47%	5.241.000,00	3,25%	4.916.207,45	19,91%
1.7.5.1.50.00.01	Transferências de Recursos do FUNDEB - Principal	4.678.781,11	42,36%	4.100.000,00	-12,37%	4.916.207,45	19,91%	5.075.985,00	-27,47%	5.241.000,00	3,25%	4.916.207,45	19,91%
1.9	Outras Receitas Correntes	989.584,34	-92,01%	813.288,18	-17,82%	1.208.135,79	48,55%	96.500,00	1.143,75%	1.218.779,44	1,55%	1.208.135,79	48,55%
1.9.2	Indenizações, Restituições e Ressarcimentos	823.344,97	-95,96%	667.613,18	-18,91%	1.038.635,79	55,57%	42.000,00	2.342,18%	1.039.279,44	1,32%	1.038.635,79	55,57%

EVOLUÇÃO DAS RECEITAS - (L101*A12)

Chave	Descrição	2020		2021		2022		%	%
		2023	%	2024	%	2025	%		
1.9.2.1	Indenizações	823.344,97	-95,96%	667.613,18	-18,91%	1.038.635,79	55,57%	1.038.635,79	55,57%
		42.000,00		1.025.715,90	2.342,18%	1.039.279,44	1,32%	1.039.279,44	1,32%
1.9.2.1.99	Outras Indenizações	823.344,97	-95,96%	667.613,18	-18,91%	1.038.635,79	55,57%	1.038.635,79	55,57%
		42.000,00		1.025.715,90	2.342,18%	1.039.279,44	1,32%	1.039.279,44	1,32%
1.9.2.1.99.00.01	Outras Indenizações - Principal	823.344,97	-95,96%	667.613,18	-18,91%	1.038.635,79	55,57%	1.038.635,79	55,57%
		42.000,00		1.025.715,90	2.342,18%	1.039.279,44	1,32%	1.039.279,44	1,32%
1.9.2.1.99.00.01.01	Outras Indenizações - Principal	802.444,97	0,00%	647.613,18	-19,30%	996.635,79	53,89%	993.279,44	1,18%
		0,00		981.715,90	0,00%				
1.9.2.1.99.00.01.02	Outras Indenizações - Principal- SAAE	20.900,00	0,00%	20.000,00	-4,31%	42.000,00	110,00%	46.000,00	4,55%
		42.000,00		44.000,00	4,76%				
1.9.9	Demais Receitas Correntes	166.239,37	-67,85%	145.675,00	-12,37%	169.500,00	16,35%	179.500,00	2,87%
		54.500,00		174.500,00	220,18%				
1.9.9.9	Outras Receitas Correntes	166.239,37	-67,85%	145.675,00	-12,37%	169.500,00	16,35%	179.500,00	2,87%
		54.500,00		174.500,00	220,18%				
1.9.9.9.99	Outras Receitas	166.239,37	-67,85%	145.675,00	-12,37%	169.500,00	16,35%	179.500,00	2,87%
		54.500,00		174.500,00	220,18%				
1.9.9.9.99.02	Outras Receitas Não Arrecadadas e Não Projetadas pela RFB - Primárias	166.239,37	-67,85%	145.675,00	-12,37%	169.500,00	16,35%	179.500,00	2,87%
		54.500,00		174.500,00	220,18%				
1.9.9.9.99.02.01	Outras Receitas Não Arrecadadas e Não Projetadas pela RFB - Primárias - Principal	17.887,78	-69,70%	15.675,00	-12,37%	165.000,00	952,63%	175.000,00	2,94%
		50.000,00		170.000,00	240,00%				
1.9.9.9.99.02.02	Outras Receitas Não Arrecadadas e Não Projetadas pela RFB - Primárias - Multas e Juros	0,00	0,00%	0,00	0,00%	1.500,00	0,00%	1.500,00	0,00%
		1.500,00		1.500,00	0,00%				
1.9.9.9.99.02.03	Outras Receitas Não Arrecadadas e Não Projetadas pela RFB - Primárias - Dívida Ativa	39.940,81	0,00%	35.000,00	-12,37%	2.000,00	-94,29%	2.000,00	0,00%
		2.000,00		2.000,00	0,00%				
1.9.9.9.99.02.04	Outras Receitas Não Arrecadadas e Não Projetadas pela RFB - Primárias - Dívida Ativa - Multas e Juros	108.410,78	0,00%	95.000,00	-12,37%	1.000,00	-98,95%	1.000,00	0,00%
		1.000,00		1.000,00	0,00%				

EVOLUÇÃO DAS RECEITAS - (L101*A12)

Chave	Descrição	2020		2021		2022		%
		2023	%	2024	%	2025	%	
2	Receitas de Capital	228.233,23		200.000,00	-12,37%	300.000,00	50,00%	
2.4	Transferências de Capital	228.233,23	0,00%	300.000,00	0,00%	300.000,00	0,00%	
2.4.1	Transferências da União e de suas Entidades	114.116,62	0,00%	200.000,00	-12,37%	300.000,00	50,00%	
2.4.1.4	Transferências de Convênios da União e de suas Entidades	114.116,62	0,00%	200.000,00	-12,37%	200.000,00	0,00%	
2.4.1.4.99	Outras Transferências de Convênios da União e de Suas Entidades	114.116,62	0,00%	100.000,00	-12,37%	200.000,00	100,00%	
2.4.1.4.99.00.01	Outras Transferências de Convênios da União e de Suas Entidades - Principal	114.116,62	0,00%	200.000,00	-12,37%	200.000,00	0,00%	
2.4.1.4.99.00.01.01	Outras Transferências de Convênios da União - Principal Fonte 124	114.116,62	0,00%	100.000,00	-12,37%	200.000,00	100,00%	
2.4.2	Transferências dos Estados e do Distrito Federal e de suas Entidades	114.116,61	0,00%	100.000,00	-12,37%	100.000,00	0,00%	
2.4.2.2	Transferências de Convênios dos Estados e DF e de Suas Entidades	114.116,61	0,00%	100.000,00	-12,37%	100.000,00	0,00%	
2.4.2.2.99	Outras Transferências de Convênios dos Estados e DF e de Suas Entidades	114.116,61	0,00%	100.000,00	-12,37%	100.000,00	0,00%	
2.4.2.2.99.00.01	Outras Transferências de Convênios dos Estados e DF e de Suas Entidades - Principal	114.116,61	0,00%	100.000,00	-12,37%	100.000,00	0,00%	
2.4.2.2.99.00.01.01	Outras Transferências de Convênio dos Estados - Principal Fonte 124	114.116,61	0,00%	100.000,00	-12,37%	100.000,00	0,00%	
9	Deduções da Receita	-4.011.883,62	43,49%	-3.515.600,00	-12,37%	-4.975.046,82	41,51%	
		-7.138.445,00		-5.161.740,79	-27,69%	-5.331.803,82	3,29%	

EVOLUÇÃO DAS RECEITAS - (L101*A12)

Chave	Descrição	2020		2021		2022		%	%
		2023	%	2024	%	2025	%		
9.5	FUNDEB	-4.011.883,62		-3.515.600,00	-12,37%	-4.975.046,82	41,51%		
		-7.138.445,00	43,49%	-5.161.740,79	-27,69%	-5.331.803,82	3,29%		
9.5.1	FUNDEB - Receitas Correntes	-4.011.883,62		-3.515.600,00	-12,37%	-4.975.046,82	41,51%		
		-7.138.445,00	43,49%	-5.161.740,79	-27,69%	-5.331.803,82	3,29%		
9.5.1.7	FUNDEB - Transferências Correntes	-4.011.883,62		-3.515.600,00	-12,37%	-4.975.046,82	41,51%		
		-7.138.445,00	43,49%	-5.161.740,79	-27,69%	-5.331.803,82	3,29%		
9.5.1.7.11.51.01	FUNDEB - Cota-Parte do Fundo de Participação dos Municípios - Cota Mensal	-2.747.699,80		-2.407.800,00	-12,37%	-3.227.506,82	34,04%		
		-4.564.600,00	41,43%	-3.332.400,79	-26,99%	-3.440.703,82	3,25%		
9.5.1.7.11.51.01.01	FUNDEB - Cota-Parte do Fundo de Participação dos Municípios - Cota Mensal - Principal	-2.747.699,80		-2.407.800,00	-12,37%	-3.227.506,82	34,04%		
		-4.564.600,00	41,43%	-3.332.400,79	-26,99%	-3.440.703,82	3,25%		
9.5.1.7.11.52	FUNDEB - Cota-Parte do Imposto Sobre a Propriedade Territorial Rural	-6.847,00		-6.000,00	-12,37%	-13.000,00	116,67%		
		-13.000,00	0,00%	-14.000,00	7,69%	-15.000,00	7,14%		
9.5.1.7.11.52.00.01	FUNDEB - Cota-Parte do Imposto Sobre a Propriedade Territorial Rural - Principal	-6.847,00		-6.000,00	-12,37%	-13.000,00	116,67%		
		-13.000,00	0,00%	-14.000,00	7,69%	-15.000,00	7,14%		
9.5.1.7.21.50	FUNDEB - Cota-Parte do ICMS	-1.073.266,73		-940.500,00	-12,37%	-1.460.000,00	55,24%		
		-2.266.845,00	55,26%	-1.530.000,00	-32,51%	-1.580.000,00	3,27%		
9.5.1.7.21.50.00.01	FUNDEB - Cota-Parte do ICMS - Principal	-1.073.266,73		-940.500,00	-12,37%	-1.460.000,00	55,24%		
		-2.266.845,00	55,26%	-1.530.000,00	-32,51%	-1.580.000,00	3,27%		
9.5.1.7.21.51	FUNDEB - Cota-Parte do IPVA	-166.952,60		-146.300,00	-12,37%	-252.600,00	72,66%		
		-270.000,00	6,89%	-262.640,00	-2,73%	-272.700,00	3,83%		
9.5.1.7.21.51.00.01	FUNDEB - Cota-Parte do IPVA - Principal	-166.952,60		-146.300,00	-12,37%	-252.600,00	72,66%		
		-270.000,00	6,89%	-262.640,00	-2,73%	-272.700,00	3,83%		
9.5.1.7.21.52	FUNDEB - Cota-Parte do IPI - Municípios	-17.117,49		-15.000,00	-12,37%	-21.940,00	46,27%		
		-24.000,00	9,39%	-22.700,00	-5,42%	-23.400,00	3,08%		
9.5.1.7.21.52.00.01	FUNDEB - Cota-Parte do IPI - Municípios - Principal	-17.117,49		-15.000,00	-12,37%	-21.940,00	46,27%		
		-24.000,00	9,39%	-22.700,00	-5,42%	-23.400,00	3,08%		

PREFEITURA MUNICIPAL DE CAMPO DO MEIO - MG

RUA DOUTOR JOSE MESQUITA NETO, 356 - CENTRO

CNPJ: 18.239.582/0001-29 Telefone: 3857-1122

EVOLUÇÃO DAS RECEITAS - (L101*A12)

Chave	Descrição	2020		2021		2022		2025	
			%		%		%		%
		31.937.423,94		28.130.600,12		40.855.652,68		45,24%	
TOTALS		52.909.500,01	29,50%	42.730.717,37	-11,92%	44.119.465,68	-19,24%		3,25%

EVOLUÇÃO DAS DESPESAS - (L101+A12)

Conta Econômica	Descrição	2020		2021		2022	
		2023	%	2024	%	2025	%
3000.00.00	DESPESAS CORRENTES	0,00	0,00%	0,00	0,00%	0,00	0,00%
3100.00.00	PESSOAL E ENCARGOS SOCIAIS	48.999.208,08	0,00%	38.377.299,08	-21,68%	39.998.822,30	4,23%
		0,00	0,00%	0,00	0,00%	0,00	0,00%
3171.00.00	TRANSPFERÊNCIAS A CONSÓRCIOS PÚBLICOS MEDIANTE CONTRATO DE RATEIO	27.067.219,96	0,00%	22.015.937,35	-18,66%	23.149.253,00	5,15%
		0,00	0,00%	0,00	0,00%	0,00	0,00%
3190.00.00	APLICAÇÕES DIRETAS	42.120,00	0,00%	14.200,00	-66,29%	15.200,00	7,04%
		0,00	0,00%	0,00	0,00%	0,00	0,00%
3200.00.00	JUROS E ENCARGOS DA DÍVIDA	27.025.099,96	0,00%	22.001.737,35	-18,59%	23.134.053,00	5,15%
		0,00	0,00%	0,00	0,00%	0,00	0,00%
3290.00.00	APLICAÇÕES DIRETAS	80.000,00	0,00%	100.000,00	25,00%	90.000,00	-10,00%
		0,00	0,00%	0,00	0,00%	0,00	0,00%
3300.00.00	OUTRAS DESPESAS CORRENTES	80.000,00	0,00%	100.000,00	25,00%	90.000,00	-10,00%
		0,00	0,00%	0,00	0,00%	0,00	0,00%
3350.00.00	TRANSFERÊNCIAS A INSTITUIÇÕES PRIVADAS SEM FINS LUCRATIVOS	21.851.988,12	0,00%	16.261.361,73	-25,58%	16.759.569,30	3,06%
		0,00	0,00%	0,00	0,00%	0,00	0,00%
3370.00.00	TRANSFERÊNCIAS A INSTITUIÇÕES MULTIGOVERNAMENTAIS	1.746.500,00	0,00%	1.185.500,00	-32,12%	1.203.500,00	1,52%
		0,00	0,00%	0,00	0,00%	0,00	0,00%
3371.00.00	TRANSFERÊNCIAS A CONSÓRCIOS PÚBLICOS MEDIANTE CONTRATO DE RATEIO	349.500,00	0,00%	233.000,00	-33,33%	238.000,00	2,15%
		0,00	0,00%	0,00	0,00%	0,00	0,00%
3390.00.00	APLICAÇÕES DIRETAS	45.950,00	0,00%	26.500,00	-42,33%	27.500,00	3,77%
		0,00	0,00%	0,00	0,00%	0,00	0,00%
4000.00.00	DESPESAS DE CAPITAL	19.710.038,12	0,00%	14.816.361,73	-24,83%	15.290.569,30	3,20%
		0,00	0,00%	0,00	0,00%	0,00	0,00%
4400.00.00	INVESTIMENTOS	3.063.739,68	0,00%	3.926.111,11	28,15%	3.679.448,72	-6,28%
		0,00	0,00%	0,00	0,00%	0,00	0,00%
4450.00.00	TRANSFERÊNCIAS A INSTITUIÇÕES PRIVADAS SEM FINS LUCRATIVOS	2.713.289,68	0,00%	3.462.611,11	27,62%	3.230.448,72	-6,70%
		0,00	0,00%	0,00	0,00%	0,00	0,00%
		15.000,00	0,00%	0,00	0,00%	0,00	0,00%

EVOLUÇÃO DAS DESPESAS - (L101*A12)

Conta Econômica	Descrição	2020		2021		2022	
		2023	%	2024	%	2025	%
4471.00.00	TRANSFERÊNCIAS A CONSÓRCIOS PÚBLICOS MEDIANTE CONTRATO DE RATEIO	0,00	0,00%	0,00	0,00%	0,00	0,00%
4490.00.00	APLICAÇÕES DIRETAS	2.280,00	0,00%	1.000,00	-56,14%	1.000,00	0,00%
4600.00.00	AMORTIZAÇÃO DA DÍVIDA	0,00	0,00%	0,00	0,00%	0,00	0,00%
4671.00.00	TRANSFERRÊNCIAS A CONSÓRCIOS PÚBLICOS MEDIANTE CONTRATO DE RATEIO	2.696.009,68	0,00%	3.461.611,11	28,40%	3.229.448,72	-6,71%
4690.00.00	APLICAÇÕES DIRETAS	0,00	0,00%	0,00	0,00%	0,00	0,00%
9000.00.00	RESERVA DE CONTINGÊNCIA OU RESERVA DO RPPS	350.450,00	0,00%	463.500,00	32,26%	449.000,00	-3,13%
9900.00.00	RESERVA DE CONTINGÊNCIA OU RESERVA DO RPPS	0,00	0,00%	0,00	0,00%	0,00	0,00%
9999.00.00	RESERVA DE CONTINGÊNCIA OU RESERVA DO RPPS	450,00	0,00%	2.000,00	344,44%	2.000,00	0,00%
		0,00	0,00%	0,00	0,00%	0,00	0,00%
		350.000,00	0,00%	461.500,00	31,86%	447.000,00	-3,14%
		0,00	0,00%	0,00	0,00%	0,00	0,00%
		846.552,25	0,00%	427.307,18	-49,52%	441.194,66	3,25%
		0,00	0,00%	0,00	0,00%	0,00	0,00%
		846.552,25	0,00%	427.307,18	-49,52%	441.194,66	3,25%
		0,00	0,00%	0,00	0,00%	0,00	0,00%
		846.552,25	0,00%	427.307,18	-49,52%	441.194,66	3,25%
TOTAL		0,00	0,00%	0,00	0,00%	0,00	0,00%
		52.909.500,01	0,00%	42.730.717,37	-19,24%	44.119.465,68	3,25%

RECEITA CORRENTE LÍQUIDA - (L101*A12)

Descrição	2020	%	2021	%	2022	%
	2023		2024		2025	
Receitas Correntes						
Receita Tributária / Impostos, Taxas e Contribuições de Melhoria	1.787.151,72		1.566.075,00	-12,37%	2.793.050,10	78,35%
	3.304.261,29	18,30%	2.953.612,95	-10,61%	2.958.745,17	0,17%
Receitas de Contribuições	684.699,68		600.000,00	-12,37%	832.000,00	38,67%
	1.052.000,00	26,44%	852.000,00	-19,01%	872.000,00	2,35%
Receitas Patrimoniais	206.942,15		180.500,00	-12,78%	81.642,09	-54,77%
	761.642,09	832,90%	87.020,46	-88,57%	92.411,13	6,19%
Receitas Agropecuárias	0,00		0,00	0,00%	0,00	0,00%
	0,00	0,00%	0,00	0,00%	0,00	0,00%
Receitas Industriais	0,00		0,00	0,00%	0,00	0,00%
	0,00	0,00%	0,00	0,00%	0,00	0,00%
Receitas de Serviços	226.438,96		175.761,44	-22,38%	280.000,00	59,31%
	280.000,00	0,00%	315.000,00	12,50%	350.000,00	11,11%
Transferências Correntes	29.851.207,47		26.220.575,50	-12,16%	37.227.871,52	41,98%
	51.295.541,63	37,79%	38.928.608,85	-24,11%	40.255.333,76	3,41%
Cota Parte do FPM	13.259.209,21		11.619.000,00	-12,37%	16.662.534,07	43,41%
	24.103.000,00	44,65%	17.732.003,93	-26,43%	18.288.519,06	3,14%
Cota Parte do ICMS	5.366.333,70		4.702.500,00	-12,37%	7.300.000,00	55,24%
	11.334.225,00	55,26%	7.650.000,00	-32,51%	7.900.000,00	3,27%
Cota Parte do IPVA	834.763,02		731.500,00	-12,37%	1.263.000,00	72,66%
	1.350.000,00	6,89%	1.313.200,00	-2,73%	1.363.500,00	3,83%
Cota Parte do ITR	34.234,98		30.000,00	-12,37%	65.000,00	116,67%
	65.000,00	0,00%	70.000,00	7,69%	75.000,00	7,14%
Transferências da LC 87/1996 - ICMS - Desoneração	0,00		0,00	0,00%	0,00	0,00%
	0,00	0,00%	0,00	0,00%	0,00	0,00%
Transferências da LC 61/1989 - Cota-Parte IPJ	85.587,46		75.000,00	-12,37%	109.700,00	46,27%
	120.000,00	9,39%	113.500,00	-5,42%	117.000,00	3,08%

RECEITA CORRENTE LÍQUIDA - (L101+A12)

Descrição	2020	2021	2022	
	2023	2024	2025	
		%	%	%
Receitas Correntes				
Transferências do FUNDEB	4.678.781,11	4.100.000,00	4.916.207,45	19,91%
	6.998.500,00	5.075.985,00	5.241.000,00	3,25%
	0,00	0,00	0,00	0,00%
Convênios	0,00	0,00	0,00	0,00%
Outras Transferências	5.592.297,99	4.962.575,50	6.911.430,00	39,27%
	7.324.816,63	6.973.919,92	7.270.314,70	4,25%
(-) Deduções da Receita Corrente (Exceto FUNDEB)	0,00	0,00	0,00	0,00%
(-) Deduções de Receita para Formação do FUNDEB	4.011.883,62	3.515.600,00	4.975.046,82	41,51%
	7.138.445,00	5.161.740,79	5.331.803,82	3,29%
Outras Receitas Correntes	968.684,34	793.288,18	1.166.135,79	47,00%
	54.500,00	1.156.215,90	1.172.779,44	1,43%
TOTAL	29.713.240,70	26.020.600,12	37.405.652,68	43,75%
	49.609.500,01	39.130.717,37	40.369.465,68	3,17%
(-) Excluídas				
Receitas Corrente Intraorçamentária	0,00	0,00	0,00	0,00%
	0,00	0,00	0,00	0,00%
Contribuição dos Servidores a Previdência Própria	0,00	0,00	0,00	0,00%
	0,00	0,00	0,00	0,00%
Compensação entre Regime de Previdência	0,00	0,00	0,00	0,00%
	0,00	0,00	0,00	0,00%
TOTAL	0,00	0,00	0,00	0,00%
	0,00	0,00	0,00	0,00%
TOTAL RECEITA CORRENTE LÍQUIDA	29.713.240,70	26.020.600,12	37.405.652,68	43,75%
	49.609.500,01	39.130.717,37	40.369.465,68	3,17%